

**REPÚBLICA FEDERATIVA DO BRASIL**  
**ESTADO: SERGIPE**  
**MUNICÍPIO: SÃO CRISTÓVÃO**

**3º Relatório Detalhado do Quadrimestre Anterior**  
**2022**

**FERNANDA RODRIGUES DE SANTANA GOES**  
**Secretária de Saúde**

## 1. Identificação

### 1.1. Informações Territoriais

UF

SE

Município

SÃO CRISTÓVÃO

Área

437,44 Km<sup>2</sup>

População

92.090 Hab

Densidade Populacional

211 Hab/Km<sup>2</sup>

Região de Saúde

Aracaju

Fonte: Departamento de Informática do SUS (DATASUS)

Data da consulta: 02/01/2023

### 1.2. Secretaria de Saúde

Nome do Órgão

SECRETARIA MUNICIPAL DE SAUDE DE SAO CRISTOVAO

Número CNES

2423197

CNPJ Próprio

A informação não foi identificada na base de dados

CNPJ da Mantenedora

13128855000144

Endereço

Praça Getúlio Vargas, 328, Centro, São Cristóvão

#### Email

A informação não foi identificada na base de dados

#### Telefone

(079) 3261-4372

Fonte: Cadastro Nacional de Estabelecimentos de Saúde (CNES)

Data da consulta: 02/01/2023

### 1.3. Informações da Gestão

#### Prefeito(a)

MARCOS ANTONIO DE AZEVEDO SANTANA

#### Secretário(a) de Saúde em Exercício

FERNANDA RODRIGUES DE SANTANA GOES

#### E-mail secretário(a)

fersgoes@gmail.com

#### Telefone secretário(a)

(79) 9880-14711

Fonte: Sistema de Informações sobre Orçamentos Públicos em Saúde (SIOPS)

Data da consulta: 02/01/2023

### 1.4. Fundo de Saúde

#### Instrumento de criação

LEI

#### Data de criação

05/1997

#### CNPJ

11.370.658/0001-01

#### Natureza Jurídica

FUNDO PUBLICO DA ADMINISTRACAO DIRETA MUNICIPAL

#### Gestor do Fundo

Nome

Fernanda Rodrigues de Santana Goes

Fonte: Sistema de Informações sobre Orçamentos Públicos em Saúde (SIOPS)

Data da consulta: 02/01/2023

### 1.5. Plano de Saúde

Período do Plano de Saúde

2022-2025

Status do Plano

Aprovado

Fonte: Departamento de Informática do SUS (DATASUS)

Data da consulta: 10/12/2022

### 1.6. Informações sobre Regionalização

Região de Saúde: Aracaju

MUNICÍPIO	ÁREA (KM <sup>2</sup> )	POPULAÇÃO (HAB)	DENSIDADE
ARACAJU	174.053	672.614	3.864,42
BARRA DOS COQUEIROS	91.101	31.439	345,1
DIVINA PASTORA	92.249	5.290	57,34
ITAPORANGA D'AJUDA	757.283	35.054	46,29
LARANJEIRAS	162.538	30.327	186,58
RIACHUELO	78.48	10.354	131,93
SANTA ROSA DE LIMA	67.607	3.933	58,17
<b>SÃO CRISTÓVÃO</b>	<b>437.437</b>	<b>92.090</b>	<b>210,52</b>

Fonte: Departamento de Informática do SUS (DATASUS)

Ano de referência: 2021

### 1.7. Conselho de Saúde

Instrumento de Criação

LEI

Data de Criação

06/1991

Endereço

Praça João Ferreira Dos Reis

CEP

491000-000

E-mail

gil.vania2005@hotmail.com

Telefone

(79) 98810-9702/(79)99687-6749

Nome do Presidente

Gilvania de Souza

Fonte: Sistema de Informações sobre Orçamentos Públicos em Saúde (SIOPS)

Ano de referência: 2022

Período de referência: 5º Bimestre

**Número de conselheiros por segmento**

Usuários

12

Governo

4

Trabalhadores

3

Prestadores

2

Fonte: Conselho Municipal de Saúde. 12 de janeiro de 2023

Devido à instabilidade do SIOPS quanto à atualização dos dados sobre o Conselho Municipal de Saúde no DIGISUS como explanado na nota informativa nº 1 de 2022 do Ministério da Saúde, segue abaixo os dados atualizados sobre os conselheiros de saúde de São Cristóvão do biênio 2021-2023.

Durante o ano de 2022 ocorreram mudanças na formação do Conselho Municipal de Saúde, dessa maneira, segue abaixo as informações atualizadas sobre os conselheiros no 3º quadrimestre:

**CONSELHO MUNICIPAL DE SAÚDE DE SÃO CRISTÓVÃO - CMS/SC  
GESTÃO 2021/2023****REPRESENTANTES DO GESTOR****TITULARES**

Deise Carolina Anunciação Souza

**SUPLENTES**

José Marcos de Jesus Santos

Mayra de Oliveira Mendonça	Emily Regina Martins Freire Nardelli
<b>REPRESENTANTES DO SINDICATO DOS TRABALHADORES DA ÁREA DE SAÚDE DO ESTADO DE SERGIPE</b>	
<b>TITULARES</b>	<b>SUPLENTES</b>
André de França	
Vanderlei Gomes dos Reis	
Márcia Maria dos Santos	
<b>REPRESENTANTES DOS PRESTADORES DE SERVIÇO</b>	
<b>TITULARES</b>	<b>SUPLENTES</b>
Graiany Melo de Almeida	Ellen Denise Prado Almeida
<b>REPRESENTANTES DOS USUÁRIOS (INSTITUIÇÕES TITULARES)</b>	
<b>1. MOVIMENTO POPULAR DE SAÚDE - MOPS/SERGIPE</b>	
<b>TITULARES</b>	<b>SUPLENTES</b>
Ana Cecília Alves Fontes Monteiro	Javier Ignacio Martinez
<b>2. INSTITUTO ECOVIDA</b>	
Gilvania de Souza	Nubia Silva
<b>3. ASSOCIAÇÃO LAR ESMERALDA</b>	
Welisson Dutra dos Santos	Walison Dutra dos Santos
<b>4. SINDICATO DOS TRABALHADORES RURAIS DE SÃO CRISTOVÃO</b>	
Maria do Carmo Batista	Maria de Fátima Souza
<b>5. MOVIMENTO NEGRO UNIFICADO</b>	
Ana Ires Lima dos Santos	Maria Edelma da Conceição
<b>6. INSTITUIÇÃO AÇÃO SOCIAL UNIDOS VENCEREMOS</b>	
Firmino José dos Santos Junior	Marinez Dias da Costa
<b>REPRESENTANTES DOS USUÁRIOS (INSTITUIÇÕES SUPLENTES)</b>	
<b>1. ASSOCIAÇÃO DE PEQUENOS E PEQUENAS PRODUTORES RURAIS DA OCUPAÇÃO DA CABRITA</b>	
Jielza Correia Santos	
<b>2. AÇÃO POPULAR E CIDADANIA JOÃO BEBE ÁGUA</b>	
Maria Rita dos Santos	
<b>3. ASSOCIAÇÃO DE COOPERAÇÃO CARLOS LAMARCA II</b>	
Izabel Cristina dos Santos Gois	Vitoria Judite de Souza
<b>4. ASSOCIAÇÃO DOS TRABALHADORES RURAIS E AFINS DO EMILIA MARIA</b>	
Karina Oliveira Santos	Andrea dos Santos
<b>5. INSTITUTO VÓ CIDALIA – JESUS O PÃO DA VIDA</b>	
Ester Reis da Silva	Edjane Rodrigues Sales Siqueira

Fonte: Conselho Municipal de Saúde. 12 de janeiro de 2023

Segundo a Resolução 001 de 15 de março de 2022, a mesa diretora do Conselho Municipal de Saúde de São Cristóvão no biênio 2021-2023 é formada de maneira paritária por:

CADEIRA	NOME	REPRESENTANTE
<b>Presidente</b>	Gilvânia de Souza	Usuário
<b>Vice-Presidente</b>	Deise Carolina Anunciação Souza	Gestão
<b>Primeiro Secretário</b>	André de França	Trabalhador
<b>Segundo Secretário</b>	Ana Cecília Alves Fontes Monteiro	Usuário

## 2. INTRODUÇÃO

A Secretaria Municipal de Saúde de São Cristóvão/SE apresenta o 3º Relatório Detalhado do Quadrimestre Anterior, referente aos meses de setembro, outubro, novembro e dezembro do ano de 2022, em conformidade à Lei Complementar nº 141/2012. Este Relatório permite o acompanhamento, monitoramento e a descrição das ações e dos serviços executados na política de saúde no quadrimestre. De maneira geral, O RDQA apresenta a análise dos dados demográficos e de morbimortalidade, o panorama da rede física prestadora de serviços ao Sistema Único de Saúde (SUS) e dos profissionais de saúde, o acompanhamento das metas do Plano Municipal de Saúde a partir da Programação Anual de Saúde (PAS), a execução orçamentária e financeira e a realização de auditoria no período, em conformidade ao sistema DigiSUS - Gestor.

Até a data de elaboração deste relatório, observamos uma indisponibilidade no DataSUS acerca dos dados do mês de Dezembro. Dessa maneira, alguns dados de produção foram coletados parcialmente ou, quando disponíveis, coletados a partir de banco de dados de base local.

Destaca-se que o processo de Pactuação Interfederativa de Indicadores foi descontinuado com a revogação da Resolução nº 8/2016 a partir da publicação da Resolução de Consolidação CIT nº 1/2021, dessa maneira, os indicadores de saúde apresentados nesse relatório, no tópico na Programação Anual de Saúde, estão em consonância com os indicadores propostos pela Secretaria de Estado da Saúde de Sergipe, através da plataforma CIDES (<https://cides.se.gov.br/>), complementados com informações coletadas nos sistemas de informação e em comunicação direta com as coordenações e diretorias.

Finalmente, o tópico Análises e Considerações Gerais apresentará uma avaliação sobre o 3º quadrimestre de 2022 a partir da discussão introduzida pelo relatório, atentando para os desafios identificados neste quadrimestre, para a qualificação dos indicadores de saúde do município e para a execução das ações a partir do planejado através dos instrumentos de gestão do SUS.

## 3. DADOS DEMOGRÁFICOS E DE MORBIMORTALIDADE

### 3.1. População estimada por sexo e faixa etária

Período: 2021

FAIXA ETÁRIA	MASCULINO	FEMININO	TOTAL
0 a 4 anos	3612	3445	7057
5 a 9 anos	3601	3414	7015
10 a 14 anos	3791	3547	7338
15 a 19 anos	3743	3701	7444

20 a 29 anos	8280	8250	16530
30 a 39 anos	7588	7874	15462
40 a 49 anos	5724	6626	12350
50 a 59 anos	4433	4998	9431
60 a 69 anos	2589	3292	5881
70 a 79 anos	1004	1549	2553
80 anos e mais	301	728	1029
<b>Total</b>	<b>44666</b>	<b>47424</b>	<b>92090</b>

Fonte: Estimativas preliminares elaboradas pelo Ministério da Saúde/SVS/CGIAE (DataSUS/Tabnet)

Data da consulta: 13/01/2023

Segundo dados do IBGE, São Cristóvão apresentou uma estimativa populacional para 2021 de 92.090 pessoas, sendo 47.424 mulheres e 44.666 homens.

### 3.2. Nascidos Vivos

#### Nascido vivos em São Cristóvão 2017-2021 por ano

2017	2018	2019	2020	2021
1.323	1.380	1.288	1.272	1.224

Fonte: DigiSUS/SVS/AIDS. Acesso em 24 de janeiro de 2023.

#### Nascidos Vivos em São Cristóvão 2022 por mês

01/22	02/22	03/22	04/22	05/22	06/22	07/22	08/22	09/22	10/22	11/22	12/22
87	88	115	101	98	95	101	94	77	79	87	74

Fonte: SINASC local. Coordenação de Vigilância Epidemiológica. 24 de janeiro de 2023

De acordo com dados da base do SINASC local, o 3º quadrimestre 2022 apresentou um total de 317 nascidos vivos de mães residentes em São Cristóvão, contudo, os dados referentes ao mês de dezembro podem ser alterados, com possibilidade de retroalimentação a cada 2 ou 3 meses. Preliminarmente, aguardando a retroalimentação do mês de dezembro, o município de São Cristóvão apresentou um total de 1.096 nascidos vivos no ano de 2022.

### 3.3. Principais causas de internação

#### Morbidade Hospitalar de residentes, segundo capítulo da CID-10.

Capítulo CID-10	2018	2019	2020	2021	2022
I. Algumas doenças infecciosas e parasitárias	255	288	315	466	205
II. Neoplasias (tumores)	227	207	151	209	283
III. Doenças sangue órgãos hemat e transt imunitár	36	55	45	45	55

IV. Doenças endócrinas nutricionais e metabólicas	91	79	68	81	77
V. Transtornos mentais e comportamentais	88	74	39	28	60
VI. Doenças do sistema nervoso	42	47	44	44	40
VII. Doenças do olho e anexos	20	13	14	13	21
VIII. Doenças do ouvido e da apófise mastóide	5	2	3	6	1
IX. Doenças do aparelho circulatório	274	261	231	262	284
X. Doenças do aparelho respiratório	382	355	282	229	333
XI. Doenças do aparelho digestivo	295	311	206	220	358
XII. Doenças da pele e do tecido subcutâneo	82	66	69	63	57
XIII. Doenças sist osteomuscular e tec conjuntivo	33	51	24	30	31
XIV. Doenças do aparelho geniturinário	299	246	184	171	227
XV. Gravidez parto e puerpério	1369	1189	1296	1150	1080
XVI. Algumas afec originadas no período perinatal	173	135	120	109	128
XVII. Malf cong deformid e anomalias cromossômicas	26	42	17	18	32
XVIII. Sint sinais e achad anorm ex clín e laborat	71	54	71	78	87
XIX. Lesões enven e alg out conseq causas externas	298	289	272	365	314
XX. Causas externas de morbidade e mortalidade	-	-	-	-	-
XXI. Contatos com serviços de saúde	71	53	43	59	109
CID 10ª Revisão não disponível ou não preenchido	-	-	-	-	-
<b>Total</b>	<b>4137</b>	<b>3817</b>	<b>3494</b>	<b>3646</b>	<b>3782</b>

Fonte: DigiSus/Sistema de Informações Hospitalares do SUS (SIH/SUS). Acesso em: 24 de janeiro de 2023

Os dados acima, são coletados a partir da plataforma DigiSUS, e demonstram o quantitativo acumulado de internações de sancristovenses ao longo do ano de 2022 em comparação com anos anteriores.

Até a data de coleta dos dados, referente ao 3º quadrimestre, obtivemos informações somente sobre os meses de setembro a novembro de 2022, identificados através da plataforma Tabwin/Datasus. Nesse período foi registrado um total de 1.073 internações realizadas em residentes do município de São Cristóvão. A principal causa de internação em residentes do município entre setembro a novembro é por gravidez, parto e puerpério, característico do período gestacional, seguido de internações por doenças dos aparelhos digestivo e respiratório e por causas externas. Segue abaixo as principais causas de internação em residentes do município por capítulo de CID-10 por mês:

Diagnóstico CID10 (capítulo)	09/2022	10/2022	11/2022	12/2022	Total
I. Algumas doenças infecciosas e parasitárias	16	17	21	8	62
II. Neoplasias (tumores)	33	26	27	31	117
III. Doenças sangue órgãos hemat e transt imunitár	3	2	3	4	12
IV. Doenças endócrinas nutricionais e metabólicas	9	6	8	5	28
V. Transtornos mentais e comportamentais	12	11	11	15	49
VI. Doenças do sistema nervoso	6	1	6	5	18
VII. Doenças do olho e anexos	0	0	4	2	6
VIII. Doenças do ouvido e da apófise mastóide	0	0	1	1	2
IX. Doenças do aparelho circulatório	27	26	23	25	101
X. Doenças do aparelho respiratório	32	35	29	32	128
XI. Doenças do aparelho digestivo	44	31	28	28	131
XII. Doenças da pele e do tecido subcutâneo	5	3	4	5	17

XIII. Doenças sist osteomuscular e tec conjuntivo	2	2	2	3	9
XIV. Doenças do aparelho geniturinário	21	25	24	21	91
XV. Gravidez parto e puerpério	84	102	91	85	362
XVI. Algumas afec originadas no período perinatal	8	16	8	13	45
XVII. Malf cong deformid e anomalias cromossômicas	1	9	2	1	13
XVIII. Sint sinais e achad anorm ex clín e laborat	9	5	9	3	26
XIX. Lesões enven e alg out conseq causas externas	28	30	38	34	130
XXI. Contatos com serviços de saúde	4	29	14	8	55
<b>Total</b>	<b>344</b>	<b>376</b>	<b>353</b>	<b>329</b>	<b>1402</b>

Fonte: Sistema de Informações Hospitalares do SUS (SIH/SUS)/Tabwin. Acesso em 24 de janeiro de 2023.

### 3.4. Mortalidade por grupos de causas

#### Mortalidade de residentes, segundo capítulo CID-10

Capítulo CID-10	2018	2019	2020	2021
I. Algumas doenças infecciosas e parasitárias	17	18	120	152
II. Neoplasias (tumores)	49	67	68	64
III. Doenças do sangue e dos órgãos hematopoéticos e alguns transtornos imunitários	1	6	1	5
IV. Doenças endócrinas nutricionais e metabólicas	35	35	31	33
V. Transtornos mentais e comportamentais	11	14	15	13
VI. Doenças do sistema nervoso	8	11	15	15
VII. Doenças do olho e anexos	-	-	-	-
VIII. Doenças do ouvido e da apófise mastóide	-	-	-	-
IX. Doenças do aparelho circulatório	88	117	92	88
X. Doenças do aparelho respiratório	34	40	32	33
XI. Doenças do aparelho digestivo	21	28	21	27
XII. Doenças da pele e do tecido subcutâneo	4	11	2	3
XIII. Doenças do sistema osteomuscular e do tecido conjuntivo	3	2	1	2
XIV. Doenças do aparelho geniturinário	20	14	21	13
XV. Gravidez parto e puerpério	-	-	3	1
XVI. Algumas afecções originadas no período perinatal	27	10	11	10
XVII. Malformações congênitas, deformidades e anomalias cromossômicas	6	6	10	-
XVIII. Sintomas, sinais e achados anormais de exames clínicos e de laboratório, não classificados em outra parte	46	31	30	22
XIX. Lesões, envenenamento e algumas outras consequências de causas externas	-	-	-	-
XX. Causas externas de morbidade e mortalidade	100	81	70	71
XXI. Contatos com serviços de saúde	-	-	-	-
XXII. Códigos para propósitos especiais	-	-	-	-
<b>Total</b>	<b>470</b>	<b>491</b>	<b>543</b>	<b>552</b>

Fonte: DigiSUS/Sistema de Informações sobre Mortalidade (MS/SVS/CGIAE/SIM-TABNET). Acesso em 24 de janeiro de 2023

Ao observar anualmente as causas de mortalidade no município, identificamos em 2021 um aumento do número de óbitos quando comparado aos anos anteriores, majoritariamente devido a doenças infecciosas e parasitárias, o qual inclui a covid-19. Os dados do Sistema de Informações sobre Mortalidade (SVS/AIDS) referentes ao ano de 2022 apresentaram indisponibilidade nos meses de setembro a dezembro. Dessa maneira, os dados sobre mortalidade foram coletados a partir do SIM municipal.

Por meio da base local do SIM, observamos um total de 157 óbitos no 3º quadrimestre, sendo as principais causas semelhantes aos quadrimestres anteriores: doenças do aparelho circulatório, causas externas e neoplasias. Abaixo é possível identificar as principais causas de mortalidade em residentes de São Cristóvão por capítulo do CID-10 nos meses de setembro a dezembro de 2022:

CAPÍTULO CID-10	09/2022	10/2022	11/2022	12/2022	Total
(A00-B99) Algumas doenças infecciosas e parasitárias	3	3	2	1	9
(C00-D48) Neoplasias [tumores]	7	3	4	3	17
(D50-D89) Doenças do sangue e dos órgãos hematopoiéticos e alguns transtornos imunitários	1	0	1	1	3
(E00-E90) Doenças endócrinas, nutricionais e metabólicas	1	6	4	1	12
(F00-F99) Transtornos mentais e comportamentais	3	0	0	0	3
(G00-G99) Doenças do sistema nervoso	1	0	3	3	7
(H00-H59) Doenças do olho e anexos	0	0	0	0	0
(H60-H95) Doenças do ouvido e da apófise mastóide	0	0	0	0	0
(I00-I99) Doenças do aparelho circulatório	7	9	12	7	35
(J00-J99) Doenças do aparelho respiratório	2	2	2	2	8
(K00-K93) Doenças do aparelho digestivo	5	3	1	3	12
(L00-L99) Doenças da pele e do tecido subcutâneo	0	2	0	0	2
(M00-M99) Doenças do sistema osteomuscular e do tecido conjuntivo	0	0	0	0	0
(N00-N99) Doenças do aparelho geniturinário	3	4	3	1	11
(O00-O99) Gravidez, parto e puerpério	0	0	1	0	1
(P00-P96) Algumas afecções originadas no período perinatal	1	1	1	4	7
(Q00-Q99) Malformações congênitas, deformidades e anomalias cromossômicas	0	0	0	0	0
(R00-R99) Sintomas, sinais e achados anormais de exames clínicos e de laboratório, não classificados em outra parte	4	4	1	1	10
(S00-T98) Lesões, envenenamento e algumas outras consequências de causas externas	0	0	0	0	0
(V01-Y98) Causas externas de morbidade e de mortalidade	8	4	6	2	20
(Z00-Z99) Fatores que influenciam o estado de saúde e o contato com os serviços de saúde	0	0	0	0	0
(U00-U99) Códigos para propósitos especiais	0	0	0	0	0
<b>TOTAL</b>	<b>46</b>	<b>41</b>	<b>41</b>	<b>29</b>	<b>157</b>

Fonte: SIM local/ Coordenação de Vigilância Epidemiológica. Acesso em 24 de janeiro de 2023

#### 4. DADOS DA PRODUÇÃO DE SERVIÇOS NO SUS

##### 4.1. Produção de Atenção Básica

##### Produção da Atenção Básica – 3º quadrimestre

PRODECIMENTOS	09/2022	10/2022	11/2022	12/2022	TOTAL
Atendimento domiciliar	102	81	58	29	<b>270</b>
Atendimento individual	10653	10367	10395	8395	<b>39810</b>
Atendimento odontológico individual	1880	2024	2109	1457	<b>7470</b>
Atividade coletiva	198	242	186	96	<b>722</b>
Avaliação de elegibilidade e admissão	0	0	0	1	<b>1</b>
Marcadores de consumo alimentar	74	45	13	8	<b>140</b>
Procedimentos individualizados	18028	17081	17113	12798	<b>65020</b>
Vacinação	6684	4722	5171	5359	<b>21936</b>
Visita domiciliar e territorial	41744	39100	41471	31211	<b>153526</b>
Cadastro domiciliar e territorial novos	211	475	314	308	<b>1308</b>
Cadastro domiciliar e territorial atualizados	2651	2780	2442	3207	<b>11080</b>
Cadastro individual novos	1382	1624	1246	754	<b>5006</b>
Cadastro individual atualizados	3577	4077	3123	4172	<b>14949</b>
<b>TOTAL</b>	<b>87184</b>	<b>82618</b>	<b>83641</b>	<b>67795</b>	<b>321238</b>

Fonte: e-SUS APS (PEC). Acesso 09 de janeiro de 2022.

Observando a produção total da Atenção Básica no 3º quadrimestre, identificamos um maior quantitativo nos procedimentos: visita domiciliar e territorial (114.739), procedimentos individualizados (64.189), atendimento individual (39.364), vacinação (21.714) e atendimento odontológico (7.325), onde o mês com maior produção no quadrimestre foi setembro.

Comparando com o mesmo período de 2021 observamos um aumento dessas produções, por exemplo foram registrados 64.189 procedimentos individualizados no 3º quadrimestre de 2022, um aumento de 18.503 procedimentos em relação ao ano passado (46.517). Houve também um aumento de 15.211 registros de vacinação, quando comparado com o 3º quadrimestre de 2021 (6.725). atendimentos individuais também apresentaram um aumento considerável de 8.282 registros quando comparado com o mesmo período de 2021 (31.527).

Em relação à produção do Programa Melhor em Casa, identificamos uma continuidade da inconsistência acerca da sua produção, dessa maneira, apresentaremos dados coletados pela Coordenação de Atenção Especializada do município. A partir desses dados coletados, observamos um total de 11 avaliações de elegibilidade e admissão no 3º quadrimestre, sendo 4 encaminhados da Atenção Hospitalar: 1 do Hospital Cirurgia, 1 do Hospital São José e 1 do Hospital da Criança, e 7 encaminhados da Atenção Primária. Programa Melhor em Casa é composto por 1 Equipe Multiprofissional de Atenção Domiciliar (EMAD) constituída por 1 médica, 1 equipe de enfermagem e 1 fisioterapeuta, e 1 Equipe Multiprofissional de Apoio (EMAP) constituída por 1 fonoaudióloga, 1 nutricionista e 1 psicólogo.

Foram realizados 204 atendimentos domiciliares pela EMAD e 33 realizados pela EMAP. Em relação ao atendimento individual, foram identificados 459 atendimentos realizados: 247 realizados pela EMAD e 212 realizados pela EMAP. Ou seja, foram realizados 696 atendimentos pelas equipes EMAD e EMAP aos usuários acompanhados no 3º quadrimestre.

Identificamos também um aumento nos cadastros individuais e domiciliares no 3º quadrimestre de 2022, onde foram registrados 1.305 novos cadastros domiciliar e territorial (1.268 no 3º quadrimestre em 2021) e

territorial e 4.957 novos cadastros individuais (3.548 no 3º quadrimestre em 2021). Já em relação à atualização de cadastros, foram identificados 10.922 cadastros domiciliares atualizados (9.394 no 3º quadrimestre de 2021) e 14.773 cadastros individuais atualizados (11.235) no e-SUS APS PEC nesse quadrimestre.

Partindo da estimativa populacional do município de 92.090 residentes, São Cristóvão apresentou em dezembro de 2022, 90,33% de pessoas cadastradas no SUS, 6,02% a mais que no mesmo período do ano anterior (84,28%).

## 4.2. Produção de Urgência e Emergência por Grupo de Procedimentos

Observando os procedimentos ambulatoriais com o caráter de urgência, realizados em São Cristóvão no 3º quadrimestre de 2022, foram realizados 246 procedimentos, somando apenas os meses disponíveis no DataSUS na data de coleta (setembro a novembro). Desses 246 procedimentos a maior parte dos procedimentos se refere à realização de curativos simples, ultrassonografia obstétrica e dosagem de troponina. Através da plataforma Tabnet/Datasus, identificou-se que desses 246 registros, 15 foram registrados no Centro Especializado em Reabilitação Dr. Raimundo Aragão, 81 no Centro de Especialidades Lurdes Vieira e 150 na Urgência 24 horas. Abaixo é possível observar os procedimentos realizados no município com o caráter Urgência:

Caráter de atendimento: Urgência

PROCEDIMENTO	09/2022	10/2022	11/2022	TOTAL
0202031209 Dosagem De Troponina	32	22	-	54
0205020046 Ultrassonografia De Abdomen Total	3	-	9	12
0205020054 Ultrassonografia De Aparelho Urinario	1	-	3	4
0205020097 Ultrassonografia Mamaria Bilateral	-	2	1	3
0205020127 Ultrassonografia De Tireoide	-	-	6	6
0205020143 Ultrassonografia Obstetrica	24	11	29	64
0205020160 Ultrassonografia Pelvica (Ginecologica)	1	-	3	4
0301100284 Curativo Simples	38	43	-	81
0302050027 Atendimento Fisioterapeutico Nas Alteracoes Motoras	1	1	1	3
0401010066 Excisao E/Ou Sutura Simples De Pequenas Lesoes / Ferimentos De Pele / Anexos E Mucosa	9	6	-	15
<b>Total</b>	<b>109</b>	<b>85</b>	<b>52</b>	<b>246</b>

Fonte: Sistema de Informações Ambulatoriais do SUS (SIA/SUS)/Tabwin. Acesso em 20 de janeiro de 2023

### 4.2.1 Produção da Unidade de Urgência 24 horas

No que se refere à produção da Urgência 24 horas do município, até a data da coleta observamos a disponibilidade dos dados apenas dos meses de setembro a dezembro, um total de 71.282 procedimentos registrados. Quando comparados com os dados do mesmo período de 2021 (66.501), observamos um aumento de 64.681 procedimentos.

PROCEDIMENTOS REALIZADOS NA URGÊNCIA 24 HORAS	09/22	10/22	11/22	12/22	Total
0202010180 dosagem de amilase	19	15	20	13	67

0202010201 dosagem de bilirrubina total e fracoes	14	14	14	9	51
0202010210 dosagem de calcio	31	33	41	30	135
0202010317 dosagem de creatinina	183	153	167	151	654
0202010325 dosagem de creatinofosfoquinase (cpk)	35	48	29	54	166
0202010333 dosagem de creatinofosfoquinase fracao mb	38	49	37	56	180
0202010422 dosagem de fosfatase alcalina	49	38	44	31	162
0202010465 dosagem de gama-glutamil-transferase (gama gt)	64	41	47	43	195
0202010473 dosagem de glicose	39	25	38	30	132
0202010554 dosagem de lipase	18	15	18	13	64
0202010562 dosagem de magnesio	27	17	27	22	93
0202010600 dosagem de potassio	146	104	107	119	476
0202010627 dosagem de proteinas totais e fracoes	12	2	8	3	25
0202010635 dosagem de sodio	146	103	109	117	475
0202010643 dosagem de transaminase glutamico-oxalacetica (tgo)	118	107	102	90	417
0202010651 dosagem de transaminase glutamico-piruvica (tgp)	118	107	101	90	416
0202010678 dosagem de triglicerideos	0	0	0	3	3
0202010694 dosagem de ureia	184	151	166	150	651
0202020150 determinacao de velocidade de hemossedimentacao (vhs)	21	12	11	120	164
0202020380 hemograma completo	252	222	225	211	910
0202030083 determinacao quantitativa de proteina c reativa	144	122	123	110	499
0202031209 dosagem de troponina	32	22	0	0	54
0202050017 analise de caracteres fisicos, elementos e sedimento da urina	125	103	131	10	369
0202050092 dosagem de microalbumina na urina	1	0	4	3	8
0202060217 dosagem de gonadotrofina corionica humana (hcg, beta hcg)	23	21	26	14	84
0211020036 eletrocardiograma	146	173	132	3	454
0214010015 glicemia capilar	410	490	610	417	1927
0301010048 consulta de profissionais de nivel superior na atencao especializada (exceto medico)	48	66	39	61	214
0301030154 remocao em ambulancia de simples transporte (ambulancia tipo a)	35	29	0	25	89
0301060029 atendimento de urgencia c/ observacao ate 24 horas em atencao especializada	866	961	785	3	2615
0301060096 atendimento medico em unidade de pronto atendimento	3478	3629	4129	566	11802
0301060118 acolhimento com classificacao de risco	3478	3629	4129	7	11243
0301100012 administracao de medicamentos na atencao especializada.	5737	5736	6520	4623	22616
0301100039 afericao de pressao arterial	3158	3742	3985	2826	13711
0301100047 cateterismo vesical de alivio	1	0	0	0	1
0301100055 cateterismo vesical de demora	4	6	4	3	17
0301100144 oxigenoterapia por dia	10	8	14	10	42
0301100179 sondagem gastrica	2	3	0	0	5
0301100284 curativo simples	38	43	0	0	81
0401010066 excisao e/ou sutura simples de pequenas lesoes / ferimentos de pele / anexos e mucosa	9	6	0	0	15

<b>Total</b>	<b>19259</b>	<b>20045</b>	<b>21942</b>	<b>10036</b>	<b>71282</b>
--------------	--------------	--------------	--------------	--------------	--------------

Fonte: Sistema de Informações Ambulatoriais do SUS (SIA/SUS)/Tabwin. Acesso em 20 de janeiro de 2023

### 4.3. Produção de Atenção Psicossocial por Forma de Organização

#### Produção de Atenção Psicossocial por Forma de Organização local de atendimento e local de residência

FORMA DE ORGANIZAÇÃO	POR LOCAL DE ATENDIMENTO		POR LOCAL DE RESIDÊNCIA	
	Quantidade aprovada	Valor Aprovado	Quantidade aprovada	Valor Aprovado
030108 Atendimento/Acompanhamento psicossocial	5.611	596,70	5.285	629,85

Fonte: Tabnet/DataSUS. Acesso em 20 de janeiro de 2023

Até a data da coleta nos sistemas de informação do SUS, observamos a ausência dos dados referentes ao mês de Dezembro de 2022, dessa maneira, apresentamos neste relatório os dados da Atenção Psicossocial referentes aos meses de setembro a novembro de 2022.

É importante observar que o número de atendimentos psicossociais realizados em São Cristóvão, por local de atendimento, continua sendo superior aos procedimentos realizados por local de residência, o que significa que usuários que residem em outros municípios são atendidos na RAPS São Cristóvão, especialmente, os profissionais de saúde e assistência de São Cristóvão que residem em outro município e são acolhidos também por esta Rede. Segue abaixo os dados referentes à produção por CAPS do município entre os meses de setembro a dezembro de 2022, período disponível no DataSUS até a data da coleta:

PROCEDIMENTOS REALIZADOS NO CAPS JOÃO BEBE ÁGUA	09/2022	10/2022	11/2022	12/2022	Total
0301080178 atendimento individual em psicoterapia	19	4	5	13	41
0301080194 acolhimento diurno de paciente em centro de atencao psicossocial	1	17	50	14	82
0301080208 atendimento individual de paciente em centro de atencao psicossocial	612	549	412	149	1722
0301080216 atendimento em grupo de paciente em centro de atencao psicossocial	355	225	179	47	806
0301080224 atendimento familiar em centro de atencao psicossocial	42	42	34	24	142
0301080232 acolhimento inicial por centro de atencao psicossocial	19	18	18	18	73
0301080240 atendimento domiciliar para pacientes de centro de atencao psicossocial e/ou familiares	13	7	13	9	42
0301080259 acoes de articulacao de redes intra e intersetoriais	8	2	0	1	11
0301080267 fortalecimento do protagonismo de usuarios de centro de atencao psicossocial e seus familiares	2	15	2	3	22

0301080275 praticas corporais em centro de atencao psicossocial	98	36	31	5	170
0301080283 praticas expressivas e comunicativas em centro de atencao psicossocial	56	58	36	32	182
0301080291 atencao as situacoes de crise	0	0	4	2	6
0301080305 matriciamento de equipes da atencao basica	4	0	0	0	4
0301080313 acoes de reducao de danos	23	2	0	0	25
0301080348 acoes de reabilitacao psicossocial	13	11	25	1	50
0301080356 promocao de contratualidade no territorio	52	21	19	10	102
<b>Total</b>	<b>1317</b>	<b>1007</b>	<b>828</b>	<b>328</b>	<b>3480</b>

Fonte: Sistema de Informações Ambulatoriais do SUS (SIA/SUS)/Tabwin. Acesso em 20 de janeiro de 2023

PROCEDIMENTOS REALIZADOS NO CAPS JOÃO BEBE ÁGUA	09/2022	10/2022	11/2022	12/2022	Total
0101050011 praticas corporais em medicina tradicional chinesa	0	4	0	1	5
0101050054 oficina de massagem/ auto-massagem	0	1	0	1	2
0101050070 sessao de meditacao	7	30	0	0	37
0301080178 atendimento individual em psicoterapia	82	54	70	18	224
0301080194 acolhimento diurno de paciente em centro de atencao psicossocial	21	38	51	0	110
0301080208 atendimento individual de paciente em centro de atencao psicossocial	281	214	305	0	800
0301080216 atendimento em grupo de paciente em centro de atencao psicossocial	116	113	98	0	327
0301080224 atendimento familiar em centro de atencao psicossocial	114	98	166	0	378
0301080232 acolhimento inicial por centro de atencao psicossocial	15	11	10	14	50
0301080240 atendimento domiciliar para pacientes de centro de atencao psicossocial e/ou familiares	46	45	41	0	132
0301080259 acoes de articulacao de redes intra e intersetoriais	21	37	29	15	102
0301080267 fortalecimento do protagonismo de usuarios de centro de atencao psicossocial e seus familiares	0	1	3	3	7
0301080275 praticas corporais em centro de atencao psicossocial	19	23	8	0	50
0301080283 praticas expressivas e comunicativas em centro de atencao psicossocial	21	26	20	0	67
0301080291 atencao as situacoes de crise	1	5	2	0	8
0301080313 acoes de reducao de danos	58	96	37	55	246
0301080348 acoes de reabilitacao psicossocial	25	30	5	0	60
0301080356 promocao de contratualidade no territorio	1	1	1	0	3
<b>Total</b>	<b>828</b>	<b>827</b>	<b>846</b>	<b>107</b>	<b>2608</b>

Fonte: Sistema de Informações Ambulatoriais do SUS (SIA/SUS)/Tabwin. Acesso em 20 de janeiro de 2023

#### 4.4. Produção de Atenção Ambulatorial Especializada e Hospitalar por Grupo de Procedimentos

A seguir é possível observar a produção ambulatorial de gestão municipal por grupo de procedimentos nesse 3º quadrimestre. Destacamos que até a data da coleta estavam disponíveis no DataSUS dados apenas referentes aos meses de setembro, outubro e novembro, não estando disponível até a data da coleta o mês de Dezembro. Comparando com o mesmo período de 2021, observamos um aumento total de 12.805 procedimentos, em especial, procedimentos clínicos: um aumento de 15.819 procedimentos.

GRUPO DE PROCEDIMENTOS	09/2022	10/2022	11/2022	TOTAL
01 Ações de promoção e prevenção em saúde	254	305	228	787
02 Procedimentos com finalidade diagnóstica	2.759	2.933	2.940	8.632
03 Procedimentos clínicos	20.466	20.876	22.455	63.797
04 Procedimentos cirúrgicos	9	6	-	15
<b>Total</b>	<b>23.488</b>	<b>25.120</b>	<b>25.623</b>	<b>73.231</b>

Fonte: Sistema de Informações Ambulatoriais do SUS (SIA/SUS)/Tabwin. Acesso em 20 de janeiro de 2023

##### 4.4.1 Centros de Especialidade

No que diz respeito à produção de ambos os Centros de Especialidades Lurdes Vieira e Dr. Raimundo Aragão, observa-se um aumento do número de procedimentos realizados em 2022 quando comparado com o ano anterior. O Centro de Especialidades Lurdes Vieira apresentou entre setembro e dezembro de 2022 um total de 2.421 procedimentos, 724 procedimentos a mais que no mesmo período de 2021 (1.697). Já o Centro Especializado em Reabilitação Dr. Raimundo Aragão apresentou um total de 3.264 procedimentos de setembro a dezembro de 2022, um aumento de 1.215 procedimentos em relação ao mesmo período de 2021(2.049).

Abaixo estão listados os procedimentos realizados por mês em cada Centro de Especialidades do município, o Centro de Especialidades Lurdes Vieira e o Centro Especializado em Reabilitação Dr. Raimundo Aragão, respectivamente:

PROCEDIMENTOS REALIZADOS NO CER DR. RAIMUNDO ARAGÃO	09/2022	10/2022	11/2022	09/2022	Total
0205020038 ultrassonografia de abdomen superior	0	0	0	4	4
0205020046 ultrassonografia de abdomen total	9	5	26	11	51
0205020054 ultrassonografia de aparelho urinario	2	0	5	7	14
0205020062 ultrassonografia de articulacao	8	6	24	20	58
0205020097 ultrassonografia mamaria bilateral	3	9	6	9	27
0205020100 ultrassonografia de prostata por via abdominal	4	0	7	3	14
0205020127 ultrassonografia de tireoide	2	3	13	7	25
0205020143 ultrassonografia obstetrica	51	38	70	58	217
0205020160 ultrassonografia pelvica (ginecologica)	2	1	5	5	13
0205020186 ultrassonografia transvaginal	8	7	17	4	36
0211100013 aplicacao de teste p/ psicodiagnostico	0	1	0	0	1
0214010015 glicemia capilar	10	0	0	0	10
0301010048 consulta de profissionais de nivel superior na atencao especializada (exceto medico)	366	214	291	201	1072
0301010072 consulta medica em atencao especializada	220	202	207	225	854
0301100039 afericao de pressao arterial	17	8	0	0	25
<b>Total</b>	<b>702</b>	<b>494</b>	<b>671</b>	<b>554</b>	<b>2421</b>

Fonte: Sistema de Informações Ambulatoriais do SUS (SIA/SUS)/Tabwin. Acesso em 20 de janeiro de 2023

PROCEDIMENTOS REALIZADOS NO CER DR. RAIMUNDO ARAGÃO	09/2022	10/2022	11/2022	09/2022	Total
0101040024 avaliacao antropometrica	3	0	0	0	3
0205020038 ultrassonografia de abdomen superior	0	0	1	0	1
0205020046 ultrassonografia de abdomen total	8	15	12	17	52
0205020054 ultrassonografia de aparelho urinario	4	6	4	12	26
0205020062 ultrassonografia de articulacao	15	13	20	20	68
0205020070 ultrassonografia de bolsa escrotal	3	2	3	1	9
0205020097 ultrassonografia mamaria bilateral	2	3	15	15	35
0205020100 ultrassonografia de prostata por via abdominal	4	3	7	9	23
0205020127 ultrassonografia de tireoide	4	6	9	8	27
0205020143 ultrassonografia obstetrica	30	18	32	24	104
0205020160 ultrassonografia pelvica (ginecologica)	1	2	3	3	9
0205020186 ultrassonografia transvaginal	12	10	28	12	62
0301010048 consulta de profissionais de nivel superior na atencao especializada (exceto medico)	122	88	63	59	332
0301010072 consulta medica em atencao especializada	109	163	148	161	581
0301080178 atendimento individual em psicoterapia	0	0	0	2	2
0302020020 atendimento fisioterapeutico em paciente oncologico clinico	5	3	3	1	12
0302020039 atendimento fisioterapeutico em paciente no pre e pos cirurgia oncologica	9	3	3	4	19
0302040021 atendimento fisioterapeutico em paciente com transtorno respiratorio sem complicacoes sistemicas	25	15	11	11	62
0302040048 atendimento fisioterapeutico em paciente pre/pos cirurgia cardiovascular	9	8	4	5	26
0302050019 atendimento fisioterapeutico em pacientes no pre e pos-operatorio nas disfuncoes musculo esque	33	25	16	17	91
0302050027 atendimento fisioterapeutico nas alteracoes motoras	382	359	302	192	1235
0302060014 atendimento fisioterapeutico em pacientes com disturbios neuro-cinetico-funcionais sem complicac	4	5	11	8	28
0302060022 atendimento fisioterapeutico em pacientes com disturbios neuro-cinetico-funcionais com complicac	17	13	10	7	47
0302060030 atendimento fisioterapeutico nas desordens do desenvolvimento neuro motor	26	24	14	17	81
0302060049 atendimento fisioterapeutico em paciente c/ comprometimento cognitivo	20	18	19	10	67
0302060057 atendimento fisioterapeutico em paciente no pre/pos-operatorio de neurocirurgia	5	3	3	2	13
0309050022 sessao de acupuntura com insercao de agulhas	99	71	69	0	239
0309050049 sessao de auriculoterapia	5	3	2	0	10
<b>total</b>	<b>956</b>	<b>879</b>	<b>812</b>	<b>617</b>	<b>3264</b>

Fonte: Sistema de Informações Ambulatoriais do SUS (SIA/SUS)/Tabwin. Acesso em 20 de janeiro de 2023

#### 4.4.2 Equipe Multiprofissional Especializada em Saúde Mental (EMAESM)

##### EMAESM- C.E Lurdes Vieira

A EMAESM lotada no Centro de Especialidades Lurdes Vieira é atualmente composta por profissional psicólogo e profissional psiquiatra. No 3º quadrimestre de 2022 a EMAESM realizou um total de 977 consultas com ambos os profissionais, sendo 383 com psicólogo e 594 com psiquiatra. Segue abaixo a produção da referida EMAESM por mês de atendimento:

PROCEDIMENTOS REALIZADOS PELA EMAESM DO CENTRO DE ESPECIALIDADES LURDES VIEIRA	09/2022	10/2022	11/2022	12/2022	TOTAL
Consulta em Psicologia	160	67	82	74	383
Consulta em Psiquiatria – Geral	141	146	153	154	594
<b>TOTAL</b>	<b>301</b>	<b>213</b>	<b>235</b>	<b>228</b>	<b>977</b>

Fonte: Coordenação de Atenção Especializada. Acesso em 30 de janeiro de 2023.

##### EMAESM- CER Dr. Raimundo Aragão

A EMAESM lotada no Centro Especializado em Reabilitação Dr. Raimundo Aragão é atualmente formada por psicólogo, assistente social e psiquiatra. No 2º quadrimestre de 2022 realizou-a EMAESM realizou um total de 542 consultas com todos os profissionais, sendo 206 com o psicólogo, 120 com o assistente social e 216 com psiquiatra. Segue abaixo a produção da referida EMAESM por mês de atendimento:

PROCEDIMENTOS REALIZADOS PELA EMAESM DO CENTRO ESPECIALIZADO EM REABILITAÇÃO RAIMUNDO ARAGÃO	09/2022	10/2022	11/2022	12/2022	TOTAL
Consulta em Psicologia	0*	0*	0*	0*	0*
Consulta em Serviço Social	32	08	33	38	103
Consulta em Psiquiatria – Geral	76	122	120	133	451
<b>TOTAL</b>	<b>150</b>	<b>137</b>	<b>135</b>	<b>120</b>	<b>554</b>

\*Não foi identificado produção do profissional no período devido inconsistência no sistema.

Fonte: Coordenação de Atenção Especializada. Acesso em 30 de janeiro de 2023

#### 4.5. Produção de Assistência Farmacêutica

##### 4.5.1 Dispensação nas Unidades Básicas de Saúde

Em relação à produção da assistência farmacêutica, utilizaremos o Sistema Hórus como base de dados sobre as informações relacionadas à dispensação de medicamentos das unidades e da produção da Central de Abastecimento Farmacêutico (CAF). Os dados apresentados abaixo foram coletados pela Coordenação de Assistência Farmacêutica do município através do referido sistema.

O município possui atualmente 16 unidades informatizadas com o sistema Hórus (UBS M<sup>a</sup> José Figueroa, Jairo Teixeira, Raimundo Aragão, Massoud Jalali, Bruno Kaique, Mariano Nascimento, Antônio Florêncio, José Amado, Tânia Santos Chagas, Rita Cacete, Manoel Juvino, Irônia Maria, José Sinval, Alice Freire, Laudelina Lima e Maria de Lourdes Alves), 7 a mais que o 2º quadrimestre, sendo apresentado abaixo os dados sobre o total de dispensações e usuários atendidos entre os meses de setembro a

dezembro de 2022. Dentre as 16 unidades que dispensam medicamentos, as UBS Jairo Teixeira, M<sup>a</sup> José Figueroa, Raimundo Aragão e Massoud Jalali dispensam psicotrópicos.

Apesar do Sistema Hórus ter sido instalado nas 16 UBS mencionadas acima, não houve monitoramento da dispensação através do Hórus nas Unidades em que o sistema foi instalado nesse último quadrimestre devido a necessidade de capacitação dos profissionais para o uso do mesmo. Destacamos que nesse quadrimestre foram capacitados 17 profissionais para a utilização do Sistema Hórus nas seguintes unidades: Alice Freire, Irônia Maria, Sinval José, Laudelina Lima, Manoel Juvino, Maria de Lourdes Alves e Rita Cacete.

**Período: Setembro a Dezembro de 2022**

UNIDADE DE SAÚDE	TOTAL DE DISPENSAÇÕES	TOTAL DE USUÁRIOS ATENDIDOS	TOTAL DE DISPENSAÇÕES DE PSICOTRÓPICOS	TOTAL DE USUÁRIOS ATENDIDOS
UBS Raimundo Aragão	3.246	3.253	559	559
UBS Maria José Figueroa	17.258	17.293	3.668	3.670
UBS Jairo Teixeira	8.911	8.956	2.411	2.420
UBS Massoud Jalali	7.245	7.268	1.345	1.347
UBS Tânia Santos	2.467	2.446		
UBS Mariano Nascimento	2.138	2.145		
UBS Antônio Florêncio	1.905	1.911		
UBS Bruno Kaique	1.648	1.682		
UBS José Amado	1.409	1.411		

Fonte: Sistema Hórus/ Coordenação de Assistência Farmacêutica. Acesso em 30 de janeiro de 2023

#### 4.5.2 Central de Abastecimento Farmacêutico - CAF

Em relação à produção da CAF, observamos no 3º quadrimestre uma saída de 2.581.237 medicamentos para todas as unidades de saúde do município. Em seguida, estão descritas as saídas da CAF para as unidades por mês do quadrimestre:

CENTRAL DE ABASTECIMENTO FARMACÊUTICA	09/2022	10/2022	11/2022	12/2022	TOTAL
<b>TOTAL DE SAÍDAS</b>	646.019	647.807	568.669	718.742	2.581.237

Fonte: Sistema Hórus/ Coordenação de Assistência Farmacêutica. Acesso em 30 de janeiro de 2023

#### 4.6 Vigilância em Saúde em Saúde por Grupo de Procedimentos

**Financiamento: Vigilância em Saúde**

GRUPO DE PROCEDIMENTO	POR LOCAL DE ATENDIMENTO	
	Quantidade aprovada	Valor Aprovado
01 Ações de promoção e prevenção à saúde	742	-

TOTAL	742	
-------	-----	--

Fonte: Sistema de Informações Ambulatoriais do SUS (SIA/SUS)/Tabwin. Acesso em 24 de janeiro de 2023.

Em relação aos grupos de procedimento com o financiamento da Vigilância em Saúde, através do Tabwin foram identificados 742 registros de ações de promoção e prevenção em saúde, as quais são procedimentos realizados e registrados em BPA pela Vigilância Sanitária.

#### 4.6.1 Vigilância de Infecções Sexualmente Transmissíveis (IST)

Em junho de 2022, houve alteração quanto ao registro dos Testes Rápidos para identificação de Infecções Sexuais Transmissíveis (IST) nas UBS. A partir de Nota Técnica encaminhada pela Coordenação de Monitoramento e Avaliação e Coordenação de Sistemas de Informação do SUS da Diretoria de Planejamento e Gestão do SUS, os registros da realização dos testes rápidos para ISTs passaram a ser registrados pelas próprias Equipes da Estratégia Saúde da Família através do e-SUS PEC. Já os testes rápidos realizados nos CAPS continuaram seu preenchimento através do BPA. Sendo assim, os dados referentes à realização dos testes rápidos para ISTs no município apresentados a seguir, foram coletados através da Coordenação de Vigilância Epidemiológica. Foram identificados 13.559 testes rápidos realizados no município nesse 3º quadrimestre. Abaixo, apresentamos o quantitativo de testes para IST realizados nesse quadrimestre por mês:

Procedimentos Realizado	09/2022	10/2022	11/2022	12/2022	Total
0214010040 Teste Rápido Para Detecção De Hiv Na Gestante Ou Pai/Parceiro	119	121	80	99	419
0214010058 Teste Rápido Para Detecção De Infecção Pelo Hiv	508	676	799	1.244	3.227
0214010074 Teste Rápido Para Sífilis	427	719	766	1.222	3.134
0214010082 Teste Rápido Para Sífilis Na Gestante Ou Pai/Parceiro	123	130	83	97	433
0214010090 Teste Rápido Para Detecção De Hepatite C	550	573	749	1.280	3.152
0214010104 Teste Rápido Para Detecção De Infecção Pelo Hbv	467	829	781	1.117	3.194
<b>Total</b>	<b>2.194</b>	<b>3.048</b>	<b>3.258</b>	<b>5.059</b>	<b>13.559</b>

Fonte: Boletim de Produção Ambulatorial Individual/Coordenação de Vigilância Epidemiológica. Acesso em 24 de janeiro de 2023

#### 4.6.2 Laboratório de Saúde Pública

Em relação aos procedimentos de vigilância a doenças e agravos realizados pelo Laboratório Municipal de Saúde Pública, foram realizados 856 procedimentos no 3º quadrimestre, um aumento de 314 procedimentos quando comparado com o mesmo período de 2021. Abaixo está especificado o quantitativo de exames: parasitológicos de fezes, baciloscopia diagnóstica de tuberculose, baciloscopia direta de hanseníase e baciloscopia direta de controle de tuberculose por mês do respectivo quadrimestre:

PRODUÇÃO DO LABORATÓRIO DE SAÚDE PÚBLICA	09/2022	10/2022	11/2022	12/2022	Total
0202040127 pesquisa de ovos e cistos de parasitas	18	60	38	15	141
0202080048 baciloscopia direta p/ BAAR tuberculose (diagnostica)	43	168	191	65	561
0202080056 baciloscopia direta p/ BAAR (hanseníase)	3	7	2	3	19

0202080064 baciloscopia direta p/ BAAR tuberculose (controle)	46	26	16	19	135
<b>Total</b>	<b>110</b>	<b>261</b>	<b>247</b>	<b>102</b>	<b>856</b>

Fonte: Boletim de Produção Ambulatorial Individual/Coordenação de Vigilância Epidemiológica. Acesso em 24 de janeiro de 2023

### Considerações:

De maneira a complementar os dados apresentados pelo DigiSUS, os dados de produção por grupo de procedimentos que constam nesse relatório foram coletados através da Plataforma Tabnet e Tabwin/DataSUS, e-SUS APS PEC e dados de bases locais, em especial da Vigilância Epidemiológica e da Assistência Farmacêutica.

O 3º quadrimestre de 2022 demonstrou, assim como os quadrimestres anteriores, um aumento contínuo da produção de todos os serviços de gestão municipal. Essa realidade tem base dentre outros fatores no aumento do número de profissionais da RAS São Cristóvão, na formação continuada dos Profissionais de Saúde do município, no monitoramento permanentes dos serviços de saúde através de Centro de Informações Estratégicas municipais de Vigilância e Atenção à Saúde (CIEMVAS) e na qualificação dos registros nos sistemas de informação. Destacamos que a análise cumulativa da produção dos serviços no ano de 2022 será apresentada no Relatório Anual de Gestão. É importante frisar o início do projeto de implementação do Planejamento e Programação Local em Saúde (PPLS) na Atenção Básica de São Cristóvão no final do 3º quadrimestre, estratégia que visa promover o planejamento local como fonte de realização e avaliação das ações em saúde, considerando as experiências em cada território agregados aos indicadores de saúde das comunidades, envolvendo inicialmente as Apoiadoras Institucionais da APS do município; este projeto terá continuidade no ano de 2023, estando presente na Programação Anual de Saúde do respectivo ano.

## 5. REDE FÍSICA PRESTADORA DE SERVIÇOS AO SUS

### 5.1. Por tipo de estabelecimento e gestão

O município de São Cristóvão finalizou o ano de 2022 com 20 Unidades Básicas de Saúde, sendo 1 inaugurada no 1º quadrimestre: a UBS José Rodrigues Amado. Dentre as 20 Unidades presentes no município, 6 funcionam em horário estendido (7h às 19h) através do Programa Saúde na Hora: UBS Jairo Teixeira, UBS Bruno Kaique, UBS Mª José Figueiroa, UBS Masoud Jalali, UBS Raimundo Aragão e UBS . Além disso, o município possui 2 polos do Programa Academia da Saúde, ambos continuam aguardando credenciamento junto ao Ministério da Saúde, sendo custeados mensalmente com recursos próprios do município. É importante destacar que o município possui um total de 10 salas de vacinas estruturadas, 4 a mais que o 1º quadrimestre de 2021, sendo que a vacinação alcança as 20 unidades de saúde do município. O município também apresenta 2 Equipes de Atenção Primária Prisional lotadas em uma unidade de saúde dentro do Complexo Penitenciário Manoel de Carvalho Neto (COPEMCAN).

Em relação à atenção de Média e Alta complexidade, o município apresenta 2 Centros de Especialidades, sendo 1 voltado à Reabilitação Física, além de 2 Centros de Atenção Psicossocial e 1 Unidade de Urgência 24 horas, sendo que somente os dois CAPS são custeados pelo governo federal e os 2 Centros de Especialidades são custeados pelo município.

Destaca-se a presença de 2 equipes Multiprofissionais Especializadas em Saúde Mental (EMAESM) no município, lotadas em ambos Centros de Especialidades, sendo 1 custeada pelo Ministério da Saúde e

a outra custeada com recursos próprios. Além disso, o município conta com 1 Equipe Multidisciplinar de Atenção Domiciliar (EMAD) e 1 Equipe Multiprofissional de Apoio (EMAP), ambas custeadas pelo governo federal.

Abaixo estão listados todos os serviços de saúde presentes no município de São Cristóvão cadastrados no CNES, com especificações sobre macroárea, Cadastro nacional de estabelecimento em saúde (CNES), endereço e tipo de gestão:

ESTABELECIMENTOS DE SAÚDE EM SÃO CRISTÓVÃO					
MACROÁREA MUNICIPAL	CNES	ESTABELECIMENTO	ENDEREÇO	BAIRRO/POVOADO	GESTÃO
Macroárea I	2612356	UBS Dr José Raimundo Aragão	Av. Horácio Souza Lima, s/n	Alto da Divineia	Municipal
Macroárea I	2423227	UBS Jairo Teixeira De Jesus	Av. Felix Pereira, s/n	Centro	Municipal
Macroárea I	433799	UBS Irônia Maria Aragão Prado Meireles	Av. Paulo Barreto de Menezes, nº 494	Centro	Municipal
Macroárea I	6966721	UBS Sinval José De Oliveira	Rua J, 110	Bairro São Gonçalo/Lot. Lauro Rocha	Municipal
Macroárea I	5608228	Centro Especializado Em Reabilitacao Dr Raimundo Aragão	Av. Lourival Batista, s/n	Centro	Municipal
Macroárea I	5392071	Caps I Valter Correa	Av. Horácio de Souza Lima, 146	Alto da Divineia	Municipal
Macroárea I	2545829	Hospital E Maternidade Nosso Senhor Dos Passos	Avenida Paulo Barreto de Menezes	Centro	Estadual
Macroárea I	9997423	Laboratorio Municipal De Saúde Pública	Av. Felix Pereira, s/n (Funciona dentro da UBS Jairo Teixeira)	Centro	Municipal
Macroárea I	416290	Academia Da Saude Gabriel De Souza Filho	Av. Lourival Baptista, s/n	Centro	Municipal
Macroárea I		Almoxarifado	Rua João Bebe Água, 239	Centro	Municipal
Macroárea I	2423197	Secretaria Municipal De Saúde De São Cristóvão	Praça Getúlio Vargas, nº 328	Centro	Municipal
Macroárea I		Casa Do Conselho	Praça Getúlio Vargas	Centro	Municipal
Macroárea I		Patrimônio	Rua Elízio Carmelo		Municipal
Macroárea I	460664	Central De Rede De Frio	Rua do Rosário, nº 281	Centro	Municipal
Macroárea I		CAF - Central De Abastecimento Farmacêutico	Rua do Rosário, nº 281	Centro	Municipal
Macroárea II	2423251	UBS Maria Luiza Dos Santos Nascimento	Travessa João Leite, s/n	Povoado Cabrita	Municipal
Macroárea II	6783295	UBS José Macário De Santana	Rua M, s/n	Várzea Grande	Municipal
Macroárea II	6446337	UBS Laudelina Lima De Andrade	Av. Principal, s/n	Povoado Calpe Velho	Municipal
Macroárea II	2423278	UBS Maria Alice Freire	Av. Principal, s/n	Povoado Pedreira	Municipal
Macroárea II	5608198	UBS Maria De Lourdes Alves	Av. Principal, s/n	Povoado Feijão	Municipal
Macroárea II	2423286	UBS Manoel Juvino Santos	Av. 1ª Via Principal, s/n	Povoado Cardoso	Municipal
Macroárea II	6361374	UBS Parque Santa Rita	Rua A, s/n	Povoado Parque Santa Rita	Municipal

Macroárea II	2423243	UBS Maria De Lourdes Cruz	Av. Principal, s/n	Povoado Rita Cacete	Municipal
Macroárea II	2423294	UBS Tânia Santos Chagas	Rua do Corte, s/n	Povoado Colônia Miranda	Municipal
Macroárea II	204331	Copemcan - Complexo Penitenciário Dr. Manoel Carvalho Neto	BR-101	Povoado Timbó	Municipal
Macroárea III	6361420	UBS Luiz Alves	Rua B, 188,	Luiz Alves	Municipal
Macroárea III	3519740	UBS Antônio Florencio De Matos	Rua Rio Branco, 351	Tijuquinha	Municipal
Macroárea III	905372	UBS Bruno Kaique De Souza Santos	Rua H, nº 167	Conjunto dos Policiais, Bairro Madre Paulina	Municipal
Macroárea IV	2423200	UBS Maria José Soares Figueiroa	Av. Marginal , s/n	Eduardo Gomes	Municipal
Macroárea IV	2878879	UBS José Rodrigues Amado	Rua d, nº 57	Conjunto Jardim Universitário, Bairro Marcelo Déda	Municipal
Macroárea IV	7198744	Unidade De Urgência 24 Horas	Rua Avenida Marginal, s/n	Eduardo Gomes	Municipal
Macroárea V	2423219	UBS Masoud Jalali	Rua Prof. Horácio de Souza Lima, s/n	Rosa Elze	Municipal
Macroárea V	5459648	UBS Mariano Nascimento	Rua Alan Silva, nº 131	Rosa Elze	Municipal
Macroárea V	3715574	Caps II João Bebe Água	Rua Dr. José Almicar de Azevedo, 436	Rosa Elze	Municipal
Macroárea V	840602	Academia Da Saúde Sergio Souza Da Rocha Junior	Praça Sérgio Sousa da Rocha Júnior, s/n	Rosa Maria	Municipal
Macroárea V	7152043	Centro De Especialidades Lurdes Vieira Araujo	Rua Horácio Souza Lima, 156	Rosa Elze	Municipal
Macroárea V	6449549	CEO João Garcez	Av. João Alves Filho	Rosa Elze	Estadual

Fonte: CNES/Coordenação de Arquitetura em Saúde. Acesso em 31 de janeiro de 2023.

## 6. PROFISSIONAIS DE SAÚDE TRABALHANDO NO SUS

### 6.1 Profissionais de Saúde atuando no SUS São Cristóvão

PROFISSIONAIS DE SAÚDE TRABALHANDO NO SUS - CNES												
Município	01/2022	02/2022	03/2022	04/2022	05/2022	06/2022	07/2022	08/2022	09/2022	10/2022	11/2022	12/2022
280670 São Cristóvão	642	639	645	653	656	665	664	672	687	681	693	693

Fonte: CNES/Tabwin. Acesso em 26 de janeiro de 2023

TIPO DE VINCULO	09/2022	10/2022	11/2022	12/2022
Efetivo	343	341	339	338
Comissionado	108	109	108	107
Requisitado	11	11	10	10
Contratados – PSS	09	11	11	12
Contratados – Programa Mais Médicos	4	4	4	3

Contratados - Programa Médicos Pelo Brasil	7	7	7	7
Credenciado – PJ	49	46	46	46
Credenciado – PF	116	116	105	104
Estagiários remunerados	2	2	1	2
<b>Total</b>	<b>649</b>	<b>647</b>	<b>631</b>	<b>629</b>

Fonte: Coordenação de Gestão do Trabalho. 02 de fevereiro de 2023

Acerca do número de profissionais na Rede de Atenção à Saúde do município, destaca-se a continuidade de convocação de profissionais no 3º quadrimestre. Entre setembro de dezembro de 2022, ocorreram 4 convocações de profissionais do PSS, sendo 3 convocações para o preenchimento do cargo de Cirurgião Dentista e 1 para o cargo de Médico Veterinário. No mês de outubro, o município apresentou o resultado do concurso de Agentes Comunitários de Saúde e de Agentes de Endemias; as convocações devem ocorrer ainda no 1º quadrimestre de 2023.

A comparação entre os dados do CNES e dos dados coletados com a Diretoria de Gestão do Trabalho e Educação na Saúde revelou uma divergência entre a quantidade dos profissionais, justificada pela atualização dos desligamentos dos profissionais que se apresenta como um processo contínuo na Coordenação de Sistemas de Informação. Além disso, o município também conta com a prestação de serviços de áreas fins terceirizados, a qual apresenta profissionais cadastrados no sistema CNES.

## 6.2 Integração ensino-serviço-comunidade

No 3º quadrimestre, estiveram lotados nos campos de prática da Rede de Atenção à Saúde de São Cristóvão **320 graduandos, pós-graduandos e estudantes de nível técnico**, sendo: 162 estudantes em estágio supervisionado, 60 estudantes em visitas técnicas, 45 estudantes em disciplinas práticas, 12 pós-graduandos em residências multiprofissionais, 01 pós-graduando em residência médica e 40 estudantes do PET-Saúde.

Foram inseridos nos campos de prática da RAS de São Cristóvão estudantes de 12 cursos da área da saúde, entre nível superior e técnico: **Enfermagem, Farmácia, Fisioterapia, Fonoaudiologia, Medicina, Nutrição, Odontologia, Psicologia, Serviço Social, Educação Física, Técnico em Agente Comunitário de Saúde, Técnico em Enfermagem e Técnico em Saúde Bucal**. Os supracitados são ofertados por 8 instituições, a saber: **Brasil Qualificação Profissional, Centro Universitário Maurício de Nassau, Faculdade São Luis de França, Faculdade Regional da Bahia, Grau Técnico, Kuality Brasil, Pio X, Universidade Federal de Sergipe e Universidade Tiradentes**.

No campo da pós-graduação foram inseridos residentes dos programas: **Residência Multiprofissional em Saúde da Família ofertado pela Empresa Brasileira de Serviços Hospitalares e Universidade Federal de Sergipe, Residência Multiprofissional em Epidemiologia Hospitalar ofertado pela Empresa Brasileira de Serviços Hospitalares e Universidade Federal de Sergipe e Residência Médica em Clínica Médica ofertado pela Universidade Federal de Pernambuco**.

A seguir, apresentamos a descrição da integração ensino-serviço-comunidade no 3º quadrimestre:

Mês	Nº Alunos	Tipo De Atividade	Cursos	Instituição	Local
09	253	Estágio supervisionado, Disciplina Prática, Visita Técnica, Residência Multiprofissional e PET-Saúde	Enfermagem, Farmácia, Fisioterapia, Fonoaudiologia, Medicina, Nutrição, Odontologia, Psicologia, Serviço Social, Técnico ACS,	Brasil Qualificação Profissional, Faculdade São Luis de França, Grau Técnico, Kuality Brasil, Pio X, UFS,	SMS Sede, CAPS João Bebe Água, CAPS Valter Correa, CE Maria de Lourdes Vieira, CER Raimundo Aragão, Urgência 24H, Central de Abastecimento Farmacêutico, UBS Bruno Kaique de Souza Santos, UBS Irônia Maria Aragão Prado Meireles, UBS Jairo Teixeira de Jesus, UBS José Raimundo Aragão, UBS José Amado, UBS Maria José Figueiroa, UBS

			Técnico em Enfermagem, Técnico em Saúde Bucal	UNIT	Mariano do Nascimento, UBS Massoud Jalali, UBS Sinval José de Oliveira, UBS Antônio Florêncio de Matos
10	243	Estágio supervisionado, Disciplina Prática, Visita Técnica, Residência Multiprofissional e PET-Saúde	Enfermagem, Farmácia, Fisioterapia, Fonoaudiologia, Medicina, Nutrição, Odontologia, Psicologia, Serviço Social, Técnico em Enfermagem, Técnico em Saúde Bucal	Faculdade São Luis de França, Faculdade Regional da Bahia, Grau Técnico, Kuality Brasil, Pio X, UFS, UNIT	SMS Sede, CAPS João Bebe Água, CAPS Valter Correa, CE Maria de Lourdes Vieira, CER Raimundo Aragão, Urgência 24H, UBS Bruno Kaique de Souza Santos, UBS Irônia Maria Aragão Prado Meireles, UBS Jairo Teixeira de Jesus, UBS José Raimundo Aragão, UBS José Amado, UBS Maria José Figueiroa, UBS Mariano do Nascimento, UBS Massoud Jalali, UBS Sinval José de Oliveira
11	172	Estágio supervisionado, Disciplina Prática, Visita Técnica, Residência Multiprofissional, PET-Saúde	Enfermagem, Farmácia, Fisioterapia, Fonoaudiologia, Medicina, Nutrição, Odontologia, Psicologia, Serviço Social, Técnico em Enfermagem, Técnico em Saúde Bucal	Faculdade São Luis de França, Faculdade Regional da Bahia, Grau Técnico, Kuality Brasil, Pio X, UFS, Centro Universitário Maurício de Nassau, UNIT	SMS Sede, CAPS João Bebe Água, CE Maria de Lourdes Vieira, CER Raimundo Aragão, Urgência 24H, UBS Bruno Kaique de Souza Santos, UBS Jairo Teixeira de Jesus, UBS José Amado, UBS Maria José Figueiroa, UBS Mariano do Nascimento, UBS Massoud Jalali, UBS Sinval José de Oliveira
12	58	Estágio supervisionado, Residência Multiprofissional, Residência Médica	Enfermagem, Farmácia, Fisioterapia, Fonoaudiologia, Medicina, Psicologia, Serviço Social, Técnico em Enfermagem	Faculdade São Luis de França, Faculdade Regional da Bahia, Grau Técnico, Pio X, Universidade Federal de Pernambuco, UFS, Centro Universitário Maurício de Nassau, UNIT	SMS Sede, CAPS João Bebe Água, CE Maria de Lourdes Vieira, CER Raimundo Aragão, Urgência 24H, UBS Bruno Kaique de Souza Santos, UBS José Rodrigues Amado, UBS Maria José Soares Figueiroa, UBS Massoud Jalali, UBS Maria Luiza dos Santos

Fonte: Coordenação de Educação Permanente em Saúde. 18 de janeiro de 2023.

### 6.3 Educação Permanente dos profissionais de saúde

Seguindo o novo modelo de saúde proposto pela atual gestão, a Educação Permanente em Saúde se apresenta como um investimento contínuo para a formação dos profissionais em saúde. Foram realizadas 11 atividades de educação permanente no 3º quadrimestre de 2022. As atividades que, ao todo, mobilizaram aproximadamente 520 participantes entre médicos, enfermeiros, agentes comunitários de saúde, dentistas, assistentes sociais, técnicos e gestores. Na tabela em seguida, apresentamos a descrição das atividades de formação promovidas nesse quadrimestre:

**DISTRIBUIÇÃO DE ATIVIDADES DE EDUCAÇÃO PERMANENTE NO 3º QUADRIMESTRE**

<b>Mês</b>	<b>Atividade/Tema</b>	<b>Público-Alvo</b>	<b>Nº Participantes</b>	<b>Coordenação Responsável/ Mediadores</b>
<b>09</b>	Imunização	Equipe Saúde da Família	67	CODIM
	Câncer Bucal	Dentistas	18	COPEs
	Cine-SUS: Saúde Mental na APS	Equipe Saúde da Família	14	COEDS
<b>10</b>	Seminário de Segurança Alimentar	Equipe Saúde da Família	-	COPEs
	Doenças Crônicas não-Transmissíveis	Equipe Saúde da Família	50	COVEP
	1º Encontro Saúde Materno-Infantil	Equipe Saúde da Família	46	COEDS
<b>11</b>	2º Encontro Saúde Materno-Infantil	Equipe Saúde da Família	48	COEDS
	3º Encontro Saúde Materno-Infantil	Equipe Saúde da Família	11	COEDS
	1º Seminário de Boas Práticas no SUS São Cristóvão	Profissionais da RAS e estudantes	80	COEDS
	Intensivo Materno-Infantil: parto e puerpério	Médicos e enfermeiros	53	COLIN
	Intensivo Materno-Infantil: planejamento sexual e reprodutivo e pré-natal	Médicos e enfermeiros	44	COLIN
	Oficina de escuta com os ACS's: o papel do ACS na Vigilância Alimentar e Nutricional	Agentes Comunitários de Saúde	27	COPEs
<b>12</b>	Oficina de escuta com os ACS's: o papel do ACS na Vigilância Alimentar e Nutricional	Agentes Comunitários de Saúde	16	COPEs
	Oficina de escuta com os ACS's: o papel do ACS na Vigilância Alimentar e Nutricional	Agentes Comunitários de Saúde	46	COPEs

Fonte: Coordenação de Educação Permanente em Saúde. 18 de Janeiro de 2023

## 7. PROGRAMAÇÃO ANUAL DE SAÚDE (PAS)

A PAS referente ao ano de 2022 foi elaborada e aprovada pelo Conselho Municipal de Saúde no 1º quadrimestre de 2022, sendo monitorada pela Coordenação de Instrumentos de Gestão do SUS quadrimestralmente a cada elaboração dos RDQAs. Com a elaboração da PAS 2023 no mês de agosto, a partir da revisão do Plano Plurianual, da PAS 2022 e dos Objetivos do Desenvolvimento Sustentável, algumas metas do Plano Municipal de Saúde 2022-2025 foram reavaliadas, de acordo com a avaliação das Coordenações, Diretoriais da SMS e do Conselho Municipal de Saúde. Observa-se que a PAS 2022 apresentou ações pontuais e processuais, destacando a execução de mais de 70% das ações programadas. As ações que não foram realizadas no ano de 2022, previamente sinalizadas na elaboração da PAS 2023, foram reavaliadas ou movidas para o ano seguinte de acordo com a definição de prioridades de metas e ações. O monitoramento quadrimestral da PAS 2022 e resultado da meta no ano está em anexo a este relatório (ANEXO I) devido a extensão do documento.

## 8. INDICADORES DE SAÚDE

O processo de Pactuação Interfederativa de Indicadores foi descontinuado com a revogação da Resolução nº 8/2016 a partir da publicação da Resolução de Consolidação CIT nº 1/2021. Dessa maneira, o município de São Cristóvão apresenta abaixo os indicadores de saúde definidos pelo Centro de Informações estratégicas estadual para o ano de 2022 a partir do Relatório Quadrimestral *Saúde em Monitoramento* (em anexo). Os resultados apresentados neste relatório se referem aos dados mais atualizados do último quadrimestre e de maneira cumulativa no ano de 2022, sendo obtidos através da plataforma CIDES/SES, por meio de diferentes sistemas de informação, como o e-SUS PEC, e através de levantamento com as Coordenações e Diretorias da Secretaria de Saúde de São Cristóvão.

### 1. Óbito prematuro 30 a 69 DCNT/taxa óbito prematuro 30 a 69 DCNT

Segundo o CIDES, foram identificados 103 óbitos por doenças crônicas não transmissíveis até o 3º quadrimestre de 2022.

### 2. Óbitos em mulheres em idade fértil de 10 a 49 anos investigados/proporção

No período ocorreram 12 óbitos em mulheres em idade fértil, sendo 7 investigados. No ano, de acordo com a Coordenação de Vigilância Epidemiológica, foram identificadas 22 investigações de óbitos em mulheres em idade fértil.

### 3. Óbitos em mulheres em idade fértil 10 a 49

12 óbitos em mulheres em idade fértil no 3º quadrimestre. No ano de 2022, de acordo com a Coordenação de Vigilância Epidemiológica foram identificados 31 óbitos em mulheres em idade fértil.

### 4. Óbitos causas básicas definidas/proporção

O município apresentou o total de 145 óbitos com causa básica definida, nesse 3º quadrimestre de 2022. No ano de 2022, de acordo com a Coordenação de Vigilância Epidemiológica foram identificados 431 óbitos com causas básicas definidas.

### 5. Proporção de vacinas para crianças < 2 anos (Pentavalente - 3ª dose, Pneumo 10 - 2º dose, Poliomielite - 3ª dose e Tríplice Viral - 1ª dose)

De acordo com dados do Sistema Nacional de Imunização, considerando os 4 imunobiológicos - Pentavalente (3ª dose), Pneumocócica 10-valente (2ª dose), Poliomielite (3ª dose) e Tríplice viral (1ª dose) para menores de 2 anos— que integravam a meta da Pactuação Interfederativa de 2018-2021-, identificamos no ano de 2022 que nenhum desses imunobiológicos atingiu a meta estabelecida de 95%. Abaixo apresentamos a proporção de cobertura de cada imuno no ano de 2022:

População: 1272		
	Vacinas	Cobertura
<b>Pneumo &gt;1 ano:</b>	1092	85,85%
<b>Pneumo 1 ano:</b>	1086	85,38%
<b>Penta:</b>	1000	78,62%
<b>Tríplice D1:</b>	1084	85,22%
<b>Tríplice D2:</b>	608	47,80%
<b>Pólio:</b>	932	73,27%

Fonte: Coordenação de Imunização. Acesso em 02 de janeiro de 2023.

#### **6. Proporção de casos de doenças notificação compulsória imediata encerrada em 60 dias (DNCI)**

Até o 3º quadrimestre, foram identificados 2 casos de notificação compulsória imediata encerrados em 60 dias, representando 100% dos casos.

#### **7. Proporção de cura de casos novos de hanseníase nos anos da coorte**

De acordo com o CIDES, foi detectada uma proporção de 93,33% de cura de casos novos de hanseníase no ano de 2022.

#### **8. Taxa de detecção de hanseníase em < 15 anos por 100 mil habitantes**

Não foi identificado nenhum caso de hanseníase em menores de 15 anos no 3º quadrimestre. No ano, segundo o CIDES, foi identificado 1 caso de hanseníase nessa faixa etária no ano.

#### **9. Nº de casos novos de sífilis congênita em < ano**

O município registrou 06 novos casos de sífilis congênita no 3º quadrimestre de 2022. Somando-se ao primeiro e segundo quadrimestres, São Cristóvão apresentou 27 casos de sífilis congênita nesse ano, ultrapassando o indicador anual proposto na PAS 2022 de 20 casos no ano.

#### **10. Nº de casos de AIDS < 5 anos**

O resultado deste indicador vem se mantendo estável ao longo dos anos. Não houve o registro de casos de AIDS em menores de 5 anos de idade nesse ano.

#### **11. Nº casos novos AIDS em idade de 15 a 24 anos/taxa de detecção de casos de AIDS em jovens (15 a 24 anos)**

O município registrou 1 novo caso de AIDS em idade de 15 a 24 anos no 3º quadrimestre de 2022. São 5 casos de AIDS nessa faixa etária no ano de 2022.

#### **12. Nº casos novos/taxa de detecção de casos de tuberculose**

No 3º quadrimestre, identificou-se um total de 54 novos casos de tuberculose. Cumulativamente, 2022 apresentou 206 novos casos de Tuberculose, com uma taxa de detecção de 211,06.

#### **13. Nº cura tb lab/percentual de cura de casos novos de tuberculose confirmados em laboratório**

Segundo o CIDES, até o 3º quadrimestre obtivemos um percentual de 79,05% de casos novos de tuberculose confirmados em laboratório.

#### **14. Proporção de exames para HIV realizados em casos novos de tuberculose**

Foram realizados exames para detecção de HIV em 35 pacientes dos 48 casos novos detectados. Percentual de testagem para HIV entre os casos de tuberculose é de 73%. Ao longo do ano foram realizados 141 exames para HIV dentre os 160 casos novos de tuberculose, ou seja, 88%.

### 15. Nº icsab/proporção de icsab: *índices de internação evitável da ab*

No 3º quadrimestre, identificamos um total de 207 internações por causas sensíveis a atenção básica de residentes do município de São Cristóvão, sendo as principais causas: Infecção no rim e trato urinário, Insuficiência cardíaca e Doenças cerebrovasculares. Ao longo do ano foram 593 internações por causas sensíveis a Atenção Básica. A seguir, apresentamos o total de internações por mês:

CAUSAS SENSÍVEIS A ATENÇÃO BÁSICA 3	01/22	02/22	03/22	04/22	05/22	06/22	07/22	08/22	09/22	10/22	11/22	12/22	TOTAL
1. Doenças preveníveis p/imuniz/condições sensív	0	1	0	1	1	0	0	0	0	1	1	0	5
2. Gastroenterites Infecciosas e complicações	1	1	1	2	1	2	1	2	1	4	2	0	18
3. Anemia	0	1	0	0	0	1	0	0	0	0	0	0	2
4. Deficiências nutricionais	1	1	2	3	1	1	1	3	1	1	1	1	17
5. Infecções de ouvido, nariz e garganta	0	0	0	1	0	0	1	0	1	0	1	1	5
6. Pneumonias bacterianas	1	1	0	2	2	0	5	2	0	4	1	0	18
7. Asma	2	2	5	2	0	3	0	0	4	0	4	2	24
8. Doenças pulmonares	6	1	2	4	7	9	8	9	7	5	2	2	62
9. Hipertensão	1	1	2	2	2	2	1	1	0	1	2	1	16
10. Angina	1	1	3	1	2	0	2	2	0	1	0	1	14
11. Insuficiência cardíaca	9	3	6	6	5	2	3	4	6	5	6	8	63
12. Doenças cerebrovasculares	4	6	7	7	6	6	3	3	5	1	7	7	62
13. Diabetes melitus	4	2	6	6	2	4	3	1	4	4	6	3	45
14. Epilepsias	0	3	0	1	0	3	1	1	1	0	1	1	12
15. Infecção no rim e trato urinário	9	8	6	12	5	9	11	7	12	16	12	13	120
16. Infecção da pele e tecido subcutâneo	4	2	3	4	2	5	4	5	4	4	4	4	45
17. Doença Inflamatória órgãos pélvicos femininos	0	1	0	0	0	0	0	0	1	0	0	1	3
18. Úlcera gastrointestinal	7	5	7	0	3	3	1	2	3	2	1	2	36
19. Doenças relacionadas ao pré-natal e parto	1	2	2	2	1	1	2	5	2	1	3	4	26
<b>Total</b>	<b>51</b>	<b>42</b>	<b>52</b>	<b>56</b>	<b>40</b>	<b>51</b>	<b>47</b>	<b>47</b>	<b>52</b>	<b>50</b>	<b>54</b>	<b>51</b>	<b>593</b>

Fonte: Sistema de Informações Hospitalares do SUS (SIH/SUS)/Tabwin. Acesso em 03 de fevereiro de 2023

### 16. Óbitos infantis/taxa de mortalidade infantil



vaginal/microflora-rastreamento													
<b>Total</b>	258	189	263	243	289	181	211	323	210	285	355	56	2863

Fonte: Tabwin/DataSUS/SIASUS. Acesso em 07 de fevereiro de 2023

### 25. Mamografia de rastreamento em mulheres de 50 a 69 anos/razão

No 3º quadrimestre de 2022 foram analisados 616 exames de mamografia em mulheres de 50 a 69 anos, sendo novembro o mês com mais números de exames realizados. O ano de 2022 foi finalizado com um total de 1555 mamografias de rastreamento realizadas em residentes do município, o que representa uma razão de 0,357, considerando o total 8.709 mulheres cadastradas dentro dessa faixa etária no e-SUS PEC. Abaixo, apresentamos o total de exames realizados por mês:

0204030188 mamografia bilateral para rastreamento	01/22	02/22	03/22	04/22	05/22	06/22	07/22	08/22	09/22	10/22	11/22	12/22	Total
<b>Total</b>	44	94	164	158	135	122	115	107	69	199	200	148	1555

Fonte: Tabwin/DataSUS/SIASUS. Acesso em 07 de fevereiro de 2023

### 26. Nº de óbitos maternos/razão mortalidade materna

De acordo com a Coordenação de Vigilância Epidemiológica, corroborando o CIDES, foi identificado 1 óbito materno no 3º quadrimestre de 2022. Cumulativamente, ocorreram 2 óbitos maternos no ano de 2022, uma razão de 181,49.

### 27. Nº de óbitos maternos investigados/proporção

Não foi registrada nenhuma investigação de óbito no 3º quadrimestre. Dessa maneira, identificou-se através do CIDES e da Coordenação de Vigilância Epidemiológica do município 1 óbito investigado, ou seja, 50% dos óbitos maternos foram investigados.

### 28. Nº óbitos fetais investigados/proporção de óbitos fetal e infantil investigados

Ocorreram 5 óbitos fetais no 3º quadrimestre, porém, não foi identificado o registro de nenhuma investigação de óbito fetal no segundo quadrimestre. Cumulativamente, ocorreram 13 óbitos fetais no ano de 2022.

### 29. Óbitos AVC/taxa de mortalidade por acidente vascular cerebral-AVC

Ocorreram 5 óbitos por AVC no município no 3º quadrimestre de 2022. Cumulativamente, foram registrados 7 óbitos por AVC em 2022, ou seja, uma taxa de 7,60.

### 30. Óbitos por Infarto agudo do miocárdio/taxa de mortalidade por infarto agudo do miocárdio

De acordo com a Coordenação de Vigilância Epidemiológica do município, foram identificados 10 óbitos por infarto no 3º quadrimestre, e, cumulativamente, ocorreram 24 óbitos por AVC no ano de 2022.

### 31. Óbitos diabetes/taxa de mortalidade por diabetes mellitus

Foram registrados 13 óbitos em decorrência de diabetes mellitus no 3º quadrimestre, e 34 ao longo de 2022.

### 32. Óbitos neoplasias/taxa de mortalidade por neoplasias

Segundo dados do SIM local, em São Cristóvão, foram registrados 18 óbitos decorrentes de neoplasias no 3º quadrimestre. No ano de 2022, ocorreram 62 óbitos por neoplasias em municípios de São Cristóvão.

### **33. Óbitos acidente trans/taxa de mortalidade por acidentes de trânsitos**

Não foram identificados óbitos por acidente de trânsito no 3º quadrimestre. Segundo o CIDES, foram identificados 7 óbitos por acidentes de trânsito.

### **34. Óbitos causas externas/mortalidade proporcional por causas externas**

Segundo com dados do SIM local foram identificados 20 óbitos por causas externas no 3º quadrimestre, 69 no ano de 2022.

### **35. Óbitos homicídios/taxa de mortalidade por homicídios**

Segundo com dados do SIM local foram identificados 9 óbitos por homicídios no 3º quadrimestre, 37 no ano de 2022.

### **36. Óbitos por suicídios/taxa de mortalidade por suicídios**

Segundo com dados do SIM local foram identificados 1 óbitos por suicídio no 3º quadrimestre, 7 no ano de 2022.

### **37. Número de óbitos por leishmaniose visceral**

Não foi identificado nenhum óbito por leishmaniose visceral em residentes do município durante o 3º quadrimestre. No ano de 2022, foi identificado 1 óbito por leishmaniose em residente de São Cristóvão.

### **38. Proporção de análise realizada de amostras de água para consumo humano**

Foram realizadas 133 análises de água para o consumo humano no município nesse quadrimestre segundo a Coordenação de Vigilância Sanitária, cumulativamente, durante o ano de 2022, foram realizadas 379 análises de água. Segundo o CIDES, o município atingiu a proporção de 100% no ano de 2022.

### **39. Nº de exodontias realizadas em dentes permanentes na atenção básica**

Através do e-SUS APS PEC, foram identificados 835 procedimentos de exodontias em dentes permanentes na atenção básica no 3º quadrimestre. Até dezembro de 2022 foram realizadas 2.615 exodontias de dentes permanentes no município.

### **40. Ação de escovação/média de ações escovações supervisionadas na APS**

Através do e-SUS APS PEC foram identificadas 6 ações de escovação supervisionada, 2 realizadas na UBS Raimundo Aragão, 1 realizada na UBS Jairo Teixeira, 2 realizadas na UBS Maria José Figueroa e 1 realizada na UBS Sinval de Oliveira. Dessas 6 ações, 5 se referem a ações do Programa Saúde na Escola. Ao longo do ano de 2022, foram realizadas 13 ações de escovação supervisionada no município, nas unidades de saúde a seguir. Destas, 9 ações foram referentes ao Programa Saúde na Escola.

FILTROS: Período: 01/01/2022 a 31/12/2022 | Unidade de saúde: Todas | Equipe: Todas | Profissional: Todos | CBO: Todos | Nível de detalhe: Unidade de saúde | Filtros personalizados: 1

## Relatório de atividade coletiva - Série histórica

Unidade de saúde	01/2022	02/2022	03/2022	04/2022	05/2022	06/2022	07/2022	08/2022	09/2022	10/2022	11/2022	12/2022	Total
UBS Alice Freire Pedreiras	0	0	0	0	0	0	1	0	0	0	0	0	1
UBS Dr Jose Raimundo Aragao	0	0	0	0	0	0	0	0	1	0	1	0	2
UBS Jairo Teixeira de Jesus	0	2	0	0	0	0	0	0	0	0	1	0	3
UBS Maria Jose Soares Figueiroa	0	0	0	0	0	0	0	0	2	0	0	0	2
UBS Maria Luiza dos Santos Nascimento	1	0	0	0	0	0	0	0	0	0	0	0	1
UBS Masoud Jalali	0	0	0	0	0	0	0	3	0	0	0	0	3
UBS Sinval Jose de Oliveira	0	0	0	0	0	0	0	0	0	0	1	0	1
<b>Total geral:</b>	<b>1</b>	<b>2</b>	<b>0</b>	<b>0</b>	<b>0</b>	<b>0</b>	<b>1</b>	<b>3</b>	<b>3</b>	<b>0</b>	<b>3</b>	<b>0</b>	<b>13</b>

## Filtros personalizados

Práticas em saúde: 04 - Escovação dental supervisionada

#### 41. Cobertura das primeiras consultas odontológicas programadas na atenção básica

De acordo com e-SUS APS PEC, as Equipes de saúde bucal do município realizaram 3.502 primeiras consultas odontológicas programadas na Atenção Básica nesse 3º quadrimestre, representando 46,81% do total de atendimentos odontológicos. No decorrer do ano de 2022 foram realizadas 9.408 primeiras consultas odontológicas no município, representando 43,5% do total de consultas.

#### 42. Cobertura de acompanhamento das condicionalidades de saúde do programa bolsa

De acordo com o CIDES, o município alcançou até esse quadrimestre uma cobertura de 47,83% de acompanhamento das condicionalidades de saúde do Programa Bolsa Família. Contudo, através do Consolidado Geral do Ministério da Saúde, referente à 2ª vigência, o município de São Cristóvão alcançou 62,61% beneficiários acompanhados no SUS São Cristóvão.

#### 43. Cobertura da atenção primária à saúde das equipes financiadas pelo ministério da saúde

Partindo da estimativa populacional do município de 92.090 residentes, São Cristóvão apresentou em dezembro de 2022, 90,31% de pessoas cadastradas no SUS, 6,02% a mais que no mesmo período do ano anterior (84,28%).

#### 44. Ações de matriciamento sistemático realizadas por CAPS com equipes de Atenção Básica

Foram realizados 4 matriciamentos dos CAPS com a APS nesse quadrimestre, todos esses realizados pelo CAPS João Bebe Água. Ao longo do ano de 2022 foram realizados 41 matriciamentos, sendo 20 realizados pelo CAPS João Bebe Água e 21 realizados pelo CAPS Valter Correia.

#### 45. Nº de ciclos que atingiram no mínimo 80% cobertura de imóveis visitados controle dengue

De acordo com a Coordenação de Vigilância Ambiental do município, nesse quadrimestre foi realizado 01 ciclo de pelo menos 80% de cobertura de imóveis visitados. O ano de 2022 encerrou com 04 ciclos realizado, atingindo a meta anual proposta.

#### 46. Proporção de preenchimento do campo ocupação nas notificações de agravos relacionados ao trabalho

Segundo o CIDES, o município apresentou 15 notificações de agravos relacionados ao trabalho, 100% com o campo ocupação preenchido.

#### 47. Número de óbitos por dengue

De acordo com a Coordenação de Vigilância Ambiental, não foi identificado nenhum óbito por dengue em residentes do município durante o 3º quadrimestre. No ano de 2022, ocorreu 1 óbito por dengue em residentes de São Cristóvão.

## 9. EXECUÇÃO ORÇAMENTÁRIA E FINANCEIRA

### 9.1 Execução da programação por fonte, subfunção e natureza da despesa

Os gráficos abaixo apresentam as receitas recebidas por fonte de recurso no ano de 2022.

O gráfico 1 destaca as receitas oriundas dos recursos próprios do município. Totalizando (set-dez) R\$ 10.118.749,75.

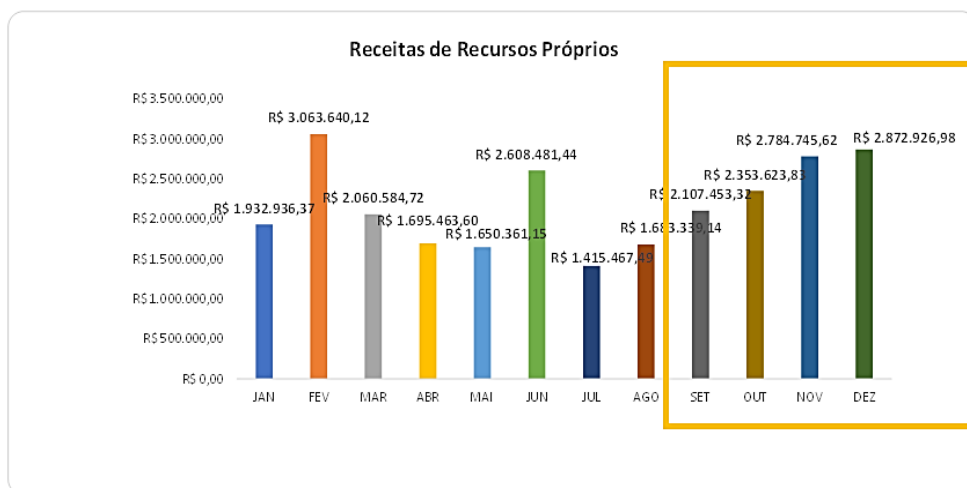


Gráfico 1 – Recursos próprios

Fonte: Coordenação de Orçamento Público em Saúde. 25 de janeiro de 2023

O gráfico 2 – representa as receitas repassadas pelo Governo Estadual no tocante à Assistência Farmacêutica, cofinanciamento da Equipe de Atenção Primária Prisional – EAPP. Totalizando (set-dez) R\$ 194.018,32.

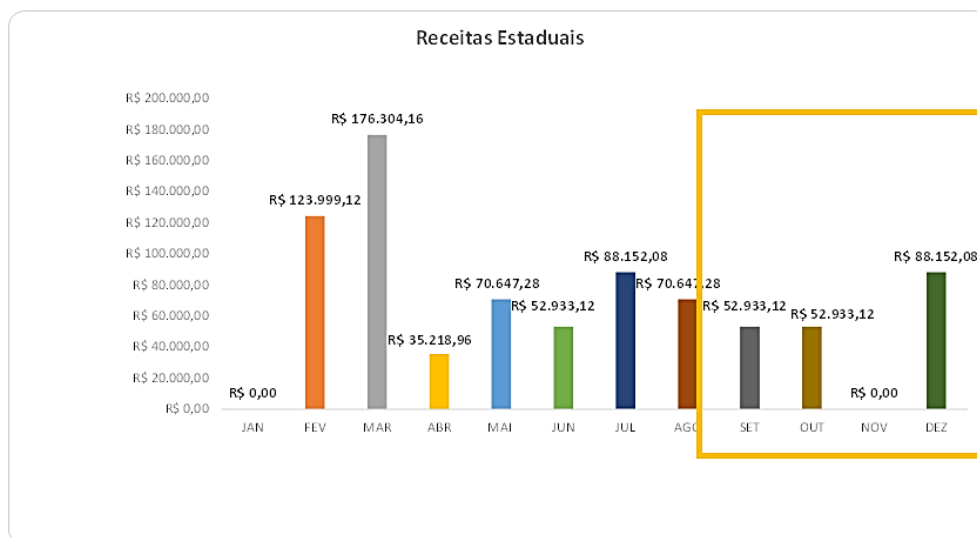


Gráfico 2 – Recursos estaduais

Fonte: Coordenação de Orçamento Público em Saúde. 25 de janeiro de 2023

Abaixo apresentamos tabela detalhando os repasses estaduais no período:

<b>RECEITAS 2022 SECRETARIA DO ESTADO DA SAÚDE</b>				
<b>MÊS</b>	<b>GRUPO</b>	<b>COMP/PARCELA</b>	<b>DATAS</b>	<b>VALORES</b>
SETEMBRO	EAPP III	AGOSTO/2022	20/09/2022	R\$ 35.218,96
SETEMBRO	ASSISTÊNCIA FARMACÊUTICA	AGOSTO/2022	27/09/2022	R\$ 17.714,16
OUTUBRO	EAPP III	SETEMBRO/2022	17/10/2022	R\$ 35.218,96
OUTUBRO	ASSISTÊNCIA FARMACÊUTICA	SETEMBRO/2022	26/10/2022	R\$ 17.714,16
DEZEMBRO	EAPP III	OUTUBRO/2022	05/12/2022	R\$ 35.218,96
DEZEMBRO	ASSISTÊNCIA FARMACÊUTICA	OUTUBRO/2022	06/12/2022	R\$ 17.714,16
DEZEMBRO	EAPP III	NOVEMBRO/2022	26/12/2022	R\$ 35.218,96
				<b>R\$ 194.018,32</b>

Tabela 1 – Detalhamento das receitas do Estado.

Fonte: Coordenação de Orçamento Público em Saúde. 25 de janeiro de 2023

O gráfico 3 – representa as receitas repassadas pelo Governo Federal para o custeio das ações de saúde. Totalizando no 3º quadrimestre (set-dez) R\$ 6.481.793,33.

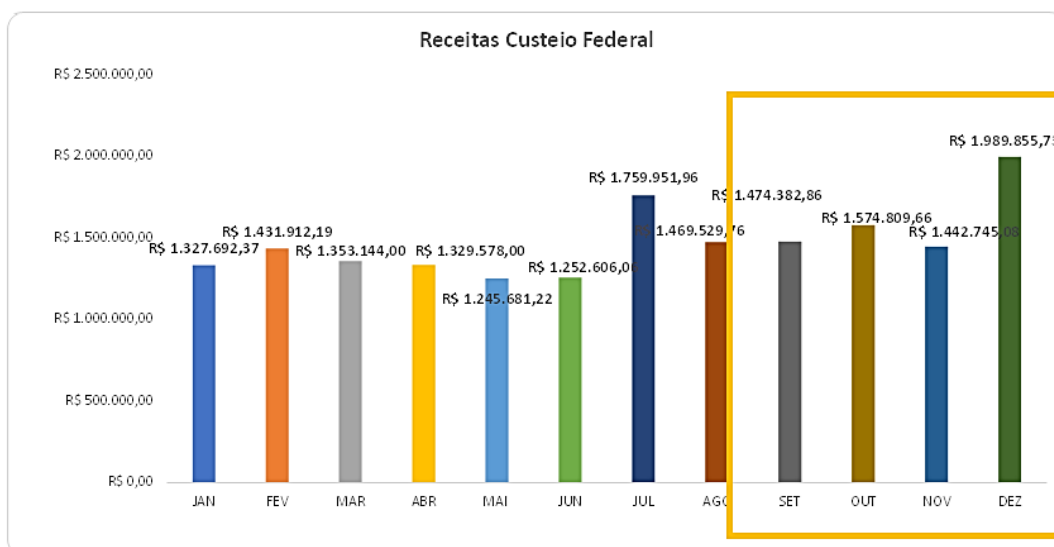


Gráfico 3 – Recursos federais

Fonte: Coordenação de Orçamento Público em Saúde. 25 de janeiro de 2023

O gráfico 4 – representa as receitas repassadas pelo Governo Federal no tocante à emergência sanitária causada pela COVID-19 destinado para a área Assistência Farmacêutica. Totalizando (set-dez) R\$ 28.545,88.

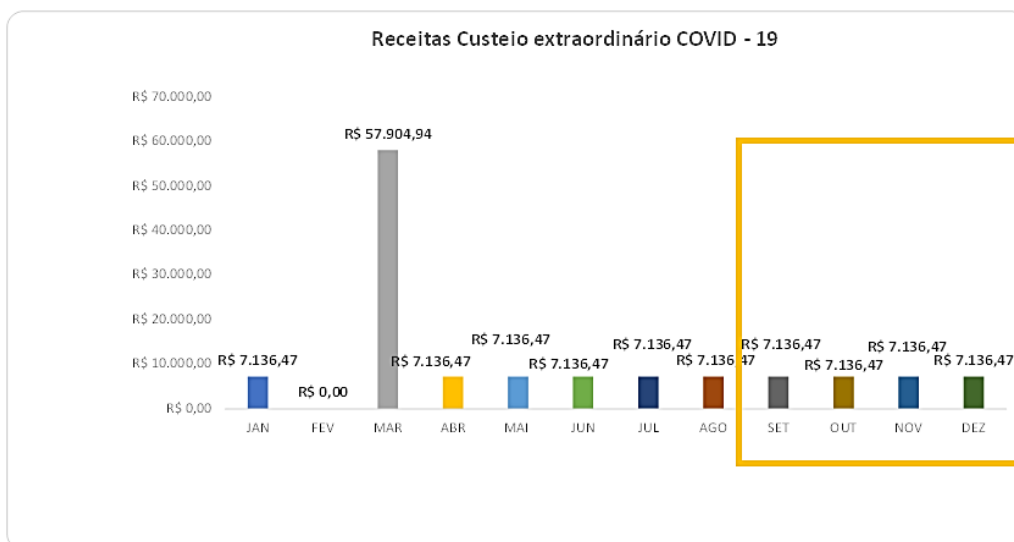


Gráfico 4 – Recursos COVID-19.

Fonte: Coordenação de Orçamento Público em Saúde. 25 de janeiro de 2023

O gráfico 5 representa o recurso federal para investimento. Observa-se que não houve repasse no último quadrimestre e nem nos meses anteriores, tendo um impacto negativo nos investimentos municipais em saúde (construção de UBS, aquisição de equipamentos, etc.).

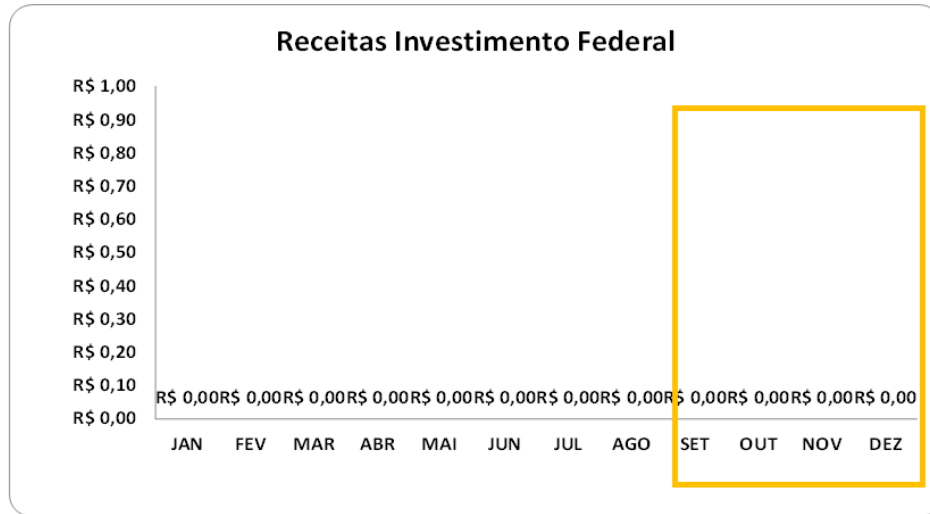


Gráfico 5 – Recursos Federais Investimento.

Fonte: Coordenação de Orçamento Público em Saúde. 25 de janeiro de 2023

O gráfico 6 - representa o recurso federal de emendas parlamentares individuais, percebe-se que não tivemos repasse no último quadrimestre.

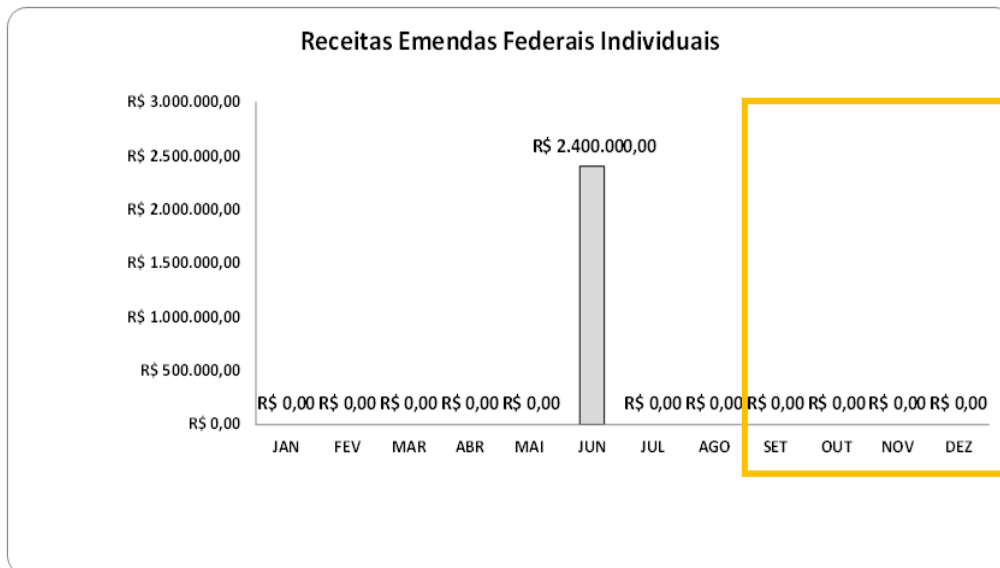


Gráfico 6 – Recursos Emendas Federais.

Fonte: Coordenação de Orçamento Público em Saúde. 25 de janeiro de 2023

O gráfico 7 - representa o recurso de convênios federais, nota-se que não tivemos repasse no último quadrimestre.

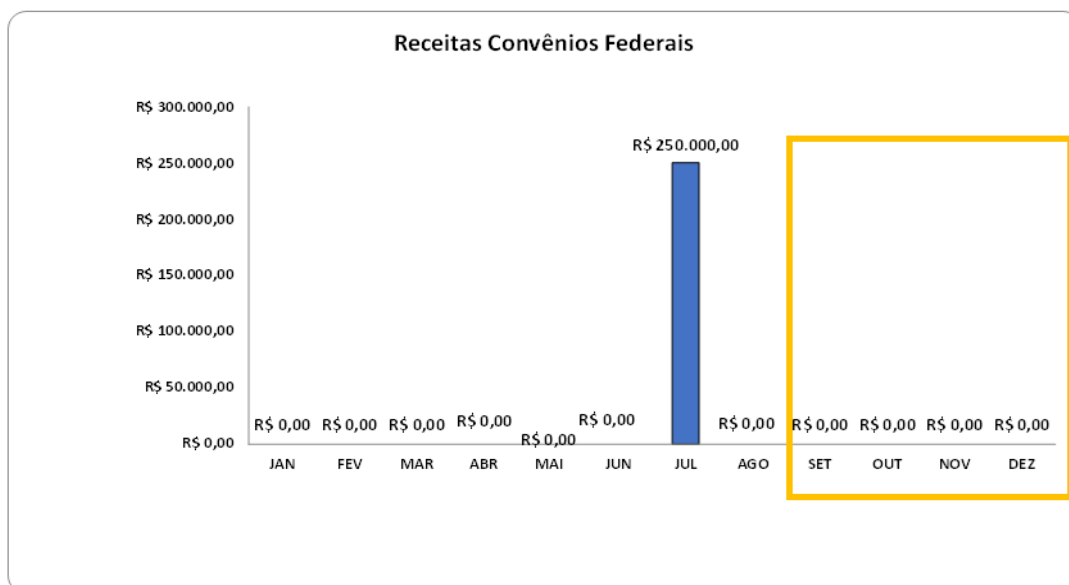


Gráfico 7 – Recursos Convênios Federais.

Fonte: Coordenação de Orçamento Público em Saúde. 25 de janeiro de 2023

Salienta-se que a destinação dos recursos financeiros no último quadrimestre é estritamente para o custeio das ações em saúde, ou seja, para a manutenção dos serviços como a aquisição de insumos, contratação de profissionais, contratação de prestadores de serviços, entre outras. A ausência de repasse do recurso de investimento e convênio federais limita as despesas de investimento, pois a única opção para este tipo de despesa é a fonte de recursos próprios do município.

### 9.1.1 DESPESAS POR CATEGORIA ECONÔMICA

Os elementos destacados abaixo são os que mais oneram as ações orçamentárias nota-se que são elementos relacionados ao custeio das ações: folha de pagamento, prestação de serviços – pessoa jurídica, prestação de serviços – pessoa física, obrigações patronais, material de consumo, material, bem ou serviço para distribuição gratuita, auxílio-alimentação e obrigações tributárias e contributivas, respectivamente. Mantendo-se a mesma situação do quadrimestre anterior com destaque para o elemento auxílio-alimentação que ultrapassou o elemento de obrigações tributárias, destacam-se também os elementos de investimento: equipamentos, materiais permanentes e obras instalações que apesar de não haver uma recorrência no repasse por parte do governo federal as despesas foram realizadas.


**ESTADO DE SERGIPE**  
**FUNDO MUNICIPAL DE SAÚDE DE SÃO CRISTÓVÃO**  
Despesa Orçamentária por Categoria Econômica

De 01/09/2022 à 31/12/2022

Especificação	Dotação Inicial	Crédito		Dotação Atualizada	Empenhos		Liquidações		Pagamentos		A Pagar		Disponível
		Adição	Anulação		No Período	Acumulado	No Período	Acumulado	No Período	Acumulado	Processado	Não Processado	
30000000 DESPESAS CORRENTES	41.437.137,78	41.636.918,89	29.681.376,34	53.392.680,33	8.411.346,56	51.604.614,48	18.622.570,03	48.789.303,55	18.397.954,12	45.499.842,16	3.289.461,39	2.815.310,93	1.788.065,85
31000000 PESSOAL E ENCARGOS SOCIAIS	21.205.042,29	13.006.707,40	9.906.374,16	24.305.375,53	5.988.189,51	23.550.313,68	9.454.597,19	23.239.302,57	9.495.898,23	23.239.302,57	0,00	311.011,11	755.061,85
31900000 APLICAÇÕES DIRETAS	21.205.042,29	13.006.707,40	9.906.374,16	24.305.375,53	5.988.189,51	23.550.313,68	9.454.597,19	23.239.302,57	9.495.898,23	23.239.302,57	0,00	311.011,11	755.061,85
31900400 Contratação Por Tempo Determinado	118.254,70	554.178,29	323.066,69	349.366,30	185.818,52	<b>327.778,26</b>	192.468,17	322.049,44	192.468,17	322.049,44	0,00	5.728,82	21.588,04
31901000 Outros Benefícios de Natureza Social	604.209,98	0,00	604.000,00	209,98	0,00	0,00	0,00	0,00	0,00	0,00	0,00	0,00	209,98
31901100 Vencimentos e Vantagens Fixas - Pessoal Civil	18.379.813,81	9.385.812,01	8.077.095,18	19.688.530,64	4.063.780,91	<b>19.111.792,34</b>	7.665.684,56	19.111.792,34	7.665.684,56	19.111.792,34	0,00	0,00	576.738,30
31901300 Obrigações Patronais	2.059.014,57	2.639.699,58	794.882,72	3.903.831,43	1.594.086,64	<b>3.764.126,70</b>	1.451.941,02	3.458.844,41	1.451.941,02	3.458.844,41	0,00	305.282,29	139.704,73
31909400 Indenizações e Restituições Trabalhistas	30.011,65	427.017,52	95.347,12	361.682,05	144.503,44	<b>346.616,38</b>	144.503,44	346.616,38	185.804,48	346.616,38	0,00	0,00	15.065,67
31909600 Ressarcimento de Despesas de Pessoal Requisitado	13.737,58	0,00	11.982,45	1.755,13	0,00	0,00	0,00	0,00	0,00	0,00	0,00	0,00	1.755,13
33000000 OUTRAS DESPESAS CORRENTES	20.232.095,49	28.630.211,49	19.775.002,18	29.087.304,80	2.423.157,05	28.054.300,80	9.167.972,84	25.550.000,98	8.902.055,89	22.260.539,59	3.289.461,39	2.504.299,82	1.033.004,00
33710000 TRANSFERÊNCIAS A CONSÓRCIOS PÚBLICOS	0,00	31.649,19	31.315,86	333,33	0,00	0,00	0,00	0,00	0,00	0,00	0,00	0,00	333,33
33713000 Material de Consumo	0,00	15.649,35	15.649,35	0,00	0,00	0,00	0,00	0,00	0,00	0,00	0,00	0,00	0,00
33713200 Material de Distribuição Gratuita	0,00	4.999,95	4.999,95	0,00	0,00	0,00	0,00	0,00	0,00	0,00	0,00	0,00	0,00
33713600 Outros Serviços de Terceiros - Pessoa Física	0,00	4.999,95	4.999,95	0,00	0,00	0,00	0,00	0,00	0,00	0,00	0,00	0,00	0,00
33713900 Outros Serviços de Terceiros - Pessoa Jurídica	0,00	4.999,95	4.999,95	0,00	0,00	0,00	0,00	0,00	0,00	0,00	0,00	0,00	0,00
33717000 Transferência a Consórcio Público Mediante Contrato de Rateio	0,00	999,99	666,66	333,33	0,00	0,00	0,00	0,00	0,00	0,00	0,00	0,00	333,33
33900000 APLICAÇÕES DIRETAS	20.232.095,49	28.598.562,30	19.743.686,32	29.086.971,47	2.423.157,05	28.054.300,80	9.167.972,84	25.550.000,98	8.902.055,89	22.260.539,59	3.289.461,39	2.504.299,82	1.032.670,67
33901400 Diárias - Pessoal Civil	112.361,13	29.769,78	111.631,74	30.499,17	17.640,00	23.430,00	17.640,00	23.430,00	17.640,00	23.430,00	0,00	0,00	7.069,17
33903000 Material de Consumo	3.271.854,92	3.686.755,84	4.312.897,79	2.645.712,97	500.418,69	<b>2.615.336,30</b>	969.810,82	2.423.178,15	672.611,62	1.442.090,49	981.087,66	192.158,15	30.376,67
33903200 Material, Bem Ou Serviço Para Distribuição Gratuita	2.308.534,81	2.287.238,06	2.538.423,31	2.057.349,58	293.761,87	<b>2.052.340,79</b>	747.602,16	1.867.948,15	178.423,78	810.585,22	1.057.362,93	184.392,64	5.008,79
33903300 Passagens e Despesas com Locomoção	99.946,35	0,00	93.972,63	5.973,72	0,00	0,00	0,00	0,00	0,00	0,00	0,00	0,00	5.973,72
33903500 Serviços de Consultoria	114.523,13	79.892,40	79.207,23	115.208,30	17.000,00	112.700,00	35.400,00	86.630,00	42.800,00	53.600,00	33.030,00	26.070,00	2.508,30
33903600 Outros Serviços de Terceiros - Pessoa Física	4.538.091,20	3.749.909,43	3.186.049,99	5.101.950,64	199.410,97	<b>5.072.861,12</b>	1.482.629,90	4.739.391,13	1.494.979,30	4.738.011,53	1.379,60	333.489,99	29.069,52
33903900 Outros Serviços de Terceiros - Pessoa Jurídica	9.026.472,06	15.311.532,22	8.192.791,45	16.145.212,83	855.116,36	<b>15.273.158,97</b>	5.016.900,12	13.586.283,02	5.612.402,17	12.437.715,38	1.148.567,64	1.686.875,55	872.054,26
33904000 Serviços de Tecnologia da Informação e Comunicação - Pessoa Jurídica	19.383,42	20.560,74	7.817,68	32.126,48	0,00	31.920,10	10.640,00	29.260,00	7.980,00	23.940,00	5.320,00	2.660,10	206,38
33904600 Auxílio-alimentação	469.674,98	1.411.398,71	195.333,12	1.685.740,57	582.462,77	<b>1.679.445,00</b>	652.215,00	1.679.445,00	652.215,00	1.679.445,00	0,00	0,00	6.295,57
33904700 Obrigações Tributárias e Contributivas	8.156,30	1.488.006,72	457.262,76	1.038.900,26	-60.196,00	<b>973.860,15</b>	196.782,16	895.943,94	196.782,16	895.943,94	0,00	77.936,21	65.020,11
33909100 Sentenças Judiciais	10.143,42	200,00	7.444,13	2.899,29	0,00	219,06	0,00	219,06	0,00	219,06	0,00	0,00	2.680,23
33909200 Despesas de Exercícios Anteriores	239.870,89	97.955,89	252.246,72	85.580,06	0,00	83.209,16	0,00	83.209,16	1.406,25	80.085,95	3.123,21	0,00	2.370,90
33909300 Indenizações e Restituições	13.082,88	435.342,49	308.607,77	139.817,60	17.542,39	135.780,55	38.352,68	135.063,37	24.815,61	75.473,02	59.590,35	717,18	4.037,05
40000000 DESPESAS DE CAPITAL	2.070.824,42	1.804.682,56	3.184.053,80	691.453,18	-6.723,92	624.978,32	125.757,89	416.654,47	127.432,60	203.396,67	213.257,80	208.323,85	66.474,86
44000000 INVESTIMENTOS	2.070.824,42	1.804.682,56	3.184.053,80	691.453,18	-6.723,92	624.978,32	125.757,89	416.654,47	127.432,60	203.396,67	213.257,80	208.323,85	66.474,86
44710000 TRANSFERÊNCIAS A CONSÓRCIOS PÚBLICOS	0,00	4.999,95	4.912,75	87,20	0,00	0,00	0,00	0,00	0,00	0,00	0,00	0,00	87,20
44715200 Equipamentos e Material Permanente	0,00	4.999,95	4.912,75	87,20	0,00	0,00	0,00	0,00	0,00	0,00	0,00	0,00	87,20
44900000 APLICAÇÕES DIRETAS	2.070.824,42	1.799.682,61	3.179.141,05	691.365,98	-6.723,92	624.978,32	125.757,89	416.654,47	127.432,60	203.396,67	213.257,80	208.323,85	66.387,66
44905100 Obras e Instalações	406.993,80	1.203.315,92	1.425.856,27	184.453,45	-71.324,30	<b>178.675,70</b>	88.786,00	88.786,00	88.785,99	88.785,99	0,01	89.889,70	5.777,75
44905200 Equipamentos e Material Permanente	1.634.344,12	596.366,69	1.730.000,80	500.710,01	64.600,38	<b>446.302,82</b>	36.971,89	327.868,47	38.646,61	114.610,68	213.257,79	118.434,15	54.407,39
44906100 Aquisição de Imóveis	23.859,84	0,00	19.706,63	4.153,21	0,00	0,00	0,00	0,00	0,00	0,00	0,00	0,00	4.153,21
44909300 Indenizações e Restituições	5.626,66	0,00	3.577,35	2.049,31	0,00	0,00	0,00	0,00	0,00	0,00	0,00	0,00	2.049,31

Contábil - Gestão Pública / / Chave do Filtro: VVK4-HCAA-HJGT-EWZC-YOMB


Emitido em: 23/01/2023 14:57:03

Página 1 de 2


**ESTADO DE SERGIPE**  
**FUNDO MUNICIPAL DE SAÚDE DE SÃO CRISTÓVÃO**  
Despesa Orçamentária por Categoria Econômica

De 01/09/2022 à 31/12/2022

Especificação	Dotação Inicial	Crédito		Dotação Atualizada	Empenhos		Liquidações		Pagamentos		A Pagar		Disponível
		Adição	Anulação		No Período	Acumulado	No Período	Acumulado	No Período	Acumulado	Processado	Não Processado	
<b>Total Geral:</b>	<b>43.507.962,20</b>	<b>43.441.601,45</b>	<b>32.865.430,14</b>	<b>54.084.133,51</b>	<b>8.404.622,64</b>	<b>52.229.592,80</b>	<b>18.748.327,92</b>	<b>49.205.958,02</b>	<b>18.525.386,72</b>	<b>45.703.238,83</b>	<b>3.502.719,19</b>	<b>3.023.634,78</b>	<b>1.854.540,71</b>


FERNANDA RODRIGUES DE SANTANA GOES  
SECRETARIO MUNICIPAL DE SAUDE Mat.10522

JOSE VALMIR DOS PASSOS  
TECNICO EM CONTABILIDADE CRC.4.111 SE

Fonte: Coordenação de Orçamento Público em Saúde. 25 de janeiro de 2023

Outro ponto a ressaltar, é que a dotação inicial no valor de R\$ 43.507.962,20 variou aproximadamente 24,308% chegando no valor de R\$ 54.084.133,51, um aumento considerável em comparação ao planejado. Apesar de termos

reorientado algumas despesas, houve um aumento significativo na folha de pagamento, auxílio-alimentação, prestação de serviços, material de consumo e distribuição gratuita, sendo o município o maior provedor do Fundo Municipal de Saúde. De fato, ainda que o município esteja repassando acima do limite constitucional desde o 1º quadrimestre, estes repasses não foram suficientes devido a execução de despesas acima do arrecadado. Situação que inclui o recurso federal, o qual não houve um aumento do respectivo repasse no ano.4

No total os empenhos acumulados por fonte de recurso no período são os discriminados abaixo.

Especificação	Dotação Inicial	Crédito		Dotação Atualizada	Empenhos		Liquidações		Pagamentos		Saldos	
		Adição	Anulação		No Período	Acumulado	No Período	Acumulado	No Período	Acumulado	A Pagar	Disponível
15001002 - Identificação das despesas com ações e serviços públicos de saúde	19.235.011,44	24.217.803,39	13.028.926,04	30.423.888,79	5.383.319,46	29.265.722,23	10.702.349,63	27.797.575,21	11.271.833,43	26.289.490,15	2.976.232,08	1.158.166,56
16000000 - Transferências Fundo a Fundo de Recursos do SUS provenientes do Governo Federal - Bloco de Manutenção das Ações e Serviços Públicos de Saúde	19.244.866,48	13.856.835,24	12.913.843,56	20.187.858,16	2.412.194,68	19.599.879,40	6.774.365,78	18.381.278,50	6.786.732,19	17.693.897,25	1.905.982,15	587.978,76
16010000 - Transferências Fundo a Fundo de Recursos do SUS provenientes do Governo Federal - Bloco de Estruturação na Rede de Serviços Públicos de Saúde	47.749,51	131.859,06	71.721,72	107.886,85	-10.832,00	94.022,22	359,00	88.018,22	22.442,61	88.018,22	6.004,00	13.864,63
16020000 - Transferências Fundo a Fundo de Recursos do SUS provenientes do Governo Federal - Bloco de Manutenção das Ações e Serviços Públicos de Saúde - Recursos destinados ao enfrentamento da COVID-19 no bojo da ação 21C0.	610.206,16	124.533,00	671.919,24	62.819,92	-25.060,58	56.895,00	16.953,90	42.837,00	11.785,50	12.365,60	44.529,40	5.924,92
16030000 - Transferências Fundo a Fundo de Recursos do SUS provenientes do Governo Federal - Bloco de Estruturação da Rede de Serviços Públicos de Saúde - Recursos destinados ao enfrentamento da COVID-19 no bojo da ação 21C0.	47.749,50	9.150,99	40.458,54	16.441,95	8.151,00	15.976,00	8.151,00	15.976,00	3.000,00	3.000,00	12.976,00	465,95
16210000 - Transferências Fundo a Fundo de Recursos do SUS provenientes do Governo Estadual	1.018.576,21	488.526,14	1.041.707,44	465.394,91	233.425,42	462.529,37	212.222,81	414.523,04	57.773,22	126.489,37	336.040,00	2.865,54
16310000 - Transferências do Governo Federal referentes a Convênios e Instrumentos Congêneres vinculados à Saúde	5.305,50	250.000,00	82.178,43	173.127,07	-78.349,86	171.650,14	85.294,90	85.294,90	85.294,90	85.294,90	86.355,24	1.476,93
16320000 - Transferências do Estado referentes a Convênios e Instrumentos Congêneres vinculados à Saúde	5.305,50	0,00	3.968,79	1.336,71	0,00	0,00	0,00	0,00	0,00	0,00	0,00	1.336,71
16593110 - Transferências da União decorrentes de emendas parlamentares individuais.	3.240.136,90	4.357.893,68	4.954.404,22	2.643.626,36	481.774,52	2.562.918,44	948.630,90	2.380.455,15	286.524,87	1.404.683,34	1.158.235,10	80.707,92
16593120 - Transferências da União decorrentes de emendas parlamentares de bancada.	53.055,00	4.999,95	56.302,16	1.752,79	0,00	0,00	0,00	0,00	0,00	0,00	0,00	1.752,79
<b>Total Geral:</b>	<b>43.507.962,20</b>	<b>43.441.601,45</b>	<b>32.865.430,14</b>	<b>54.084.133,51</b>	<b>8.404.622,64</b>	<b>52.229.592,80</b>	<b>18.748.327,92</b>	<b>49.205.958,02</b>	<b>18.525.386,72</b>	<b>45.703.238,83</b>	<b>6.526.353,97</b>	<b>1.854.540,71</b>

Fonte: Coordenação de Orçamento Público em Saúde. 25 de janeiro de 2023

## 9.2 Indicadores de saúde

Informações retiradas do Anexo XII RREO – Relatório Resumido da Execução Orçamentária, dados do SIOPS indisponíveis.



### 9.3. Relatório Resumido da Execução Orçamentária (RREO)

A partir do Relatório Resumido da Execução Orçamentária (RREO), no 6º bimestre de 2022, identificamos o repasse de 23,60%, valor que ultrapassa o objetivo expresso no Plano de Governo 2021-2024: “Aumentar o investimento em saúde, de formar a alcançar em 2024, 22% das receitas próprias líquidas do município”. Este indicador representa o compromisso e investimento da gestão municipal no setor Saúde, sendo tal meta do Plano de Governo 2021-2024 alcançada na metade da respectiva gestão.


**MUNICÍPIO DE SÃO CRISTÓVÃO**
**DEMONSTRATIVO DAS RECEITAS E DESPESAS COM AÇÕES E SERVIÇOS PÚBLICOS DE SAÚDE**

NOVEMBRO-DEZEMBRO/2022

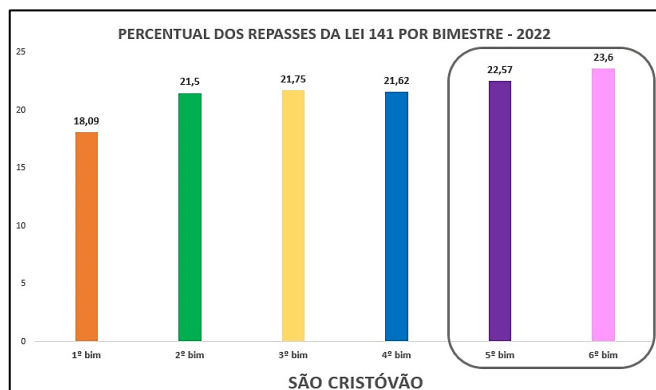
RS 1,00

DESPESAS COM AÇÕES E SERVIÇOS PÚBLICOS DE SAÚDE (ASPS) – POR SUBFUNÇÃO E CATEGORIA ECONÔMICA	DOTAÇÃO INICIAL	DOTAÇÃO ATUALIZADA (c)	DESPESAS EMPENHADAS		DESPESAS LIQUIDADAS		DESPESAS PAGAS		Inscritas em RP não Processados (g)
			Até o bimestre (d)	% (d/c)	Até o bimestre (e)	% (e/c)	Até o bimestre (f)	% (f/c)	
<b>ATENÇÃO BÁSICA (IV)</b>	<b>2.917.038,18</b>	<b>6.375.384,66</b>	<b>5.979.552,70</b>	<b>93,79%</b>	<b>5.891.246,04</b>	<b>92,40%</b>	<b>5.716.935,92</b>	<b>89,67%</b>	<b>88.306,66</b>
Despesas Correntes	2.801.590,90	6.167.767,53	5.782.288,14	93,75%	5.727.299,63	92,85%	5.056.105,02	92,35%	54.568,51
Despesas de Capital	115.447,28	207.617,13	197.264,56	95,01%	163.946,41	78,96%	20.830,90	10,03%	33.318,15
<b>ASSISTÊNCIA HOSPITALAR E AMBULATORIAL (V)</b>	<b>7.664.802,67</b>	<b>9.126.171,17</b>	<b>8.731.514,58</b>	<b>95,67%</b>	<b>7.914.177,25</b>	<b>86,71%</b>	<b>7.177.953,46</b>	<b>78,65%</b>	<b>817.337,33</b>
Despesas Correntes	7.645.903,22	9.108.196,08	8.718.338,46	95,71%	7.908.385,59	86,82%	7.172.161,81	78,74%	809.952,87
Despesas de Capital	18.899,45	17.974,19	13.176,12	73,30%	5.791,66	32,22%	5.791,65	32,22%	7.384,46
<b>SUORTE PROFILÁTICO E TERAPÊUTICO (VI)</b>	<b>211.882,95</b>	<b>367.344,20</b>	<b>365.756,98</b>	<b>99,56%</b>	<b>318.762,18</b>	<b>86,77%</b>	<b>84.678,82</b>	<b>23,05%</b>	<b>46.994,80</b>
Despesas Correntes	211.582,95	367.344,20	365.756,98	99,56%	318.762,18	86,77%	84.678,82	23,05%	46.994,80
Despesas de Capital	0,00	0,00	0,00	0,00%	0,00	0,00%	0,00	0,00%	0,00
<b>VIGILÂNCIA SANITÁRIA (VII)</b>	<b>51.105,00</b>	<b>30.790,59</b>	<b>24.956,16</b>	<b>81,05%</b>	<b>15.088,17</b>	<b>49,00%</b>	<b>11.427,71</b>	<b>37,11%</b>	<b>9.867,99</b>
Despesas Correntes	49.571,85	29.257,44	24.956,16	85,29%	15.088,17	51,57%	11.427,71	39,05%	9.867,99
Despesas de Capital	1.533,15	1.533,15	0,00	0,00%	0,00	0,00%	0,00	0,00%	0,00
<b>VIGILÂNCIA EPIDEMIOLÓGICA (VIII)</b>	<b>1.662.276,96</b>	<b>2.513.374,24</b>	<b>2.352.889,12</b>	<b>93,61%</b>	<b>2.304.032,34</b>	<b>91,67%</b>	<b>2.253.236,83</b>	<b>89,64%</b>	<b>48.856,78</b>
Despesas Correntes	1.659.006,25	2.489.717,80	2.330.291,72	93,59%	2.298.454,94	92,31%	2.253.236,83	90,50%	31.836,78
Despesas de Capital	3.270,71	23.656,44	22.597,40	95,52%	5.577,40	23,57%	0,00	0,00%	17.020,00
<b>ALIMENTAÇÃO E NUTRIÇÃO (IX)</b>	<b>0,00</b>	<b>0,00</b>	<b>0,00</b>	<b>0,00%</b>	<b>0,00</b>	<b>0,00%</b>	<b>0,00</b>	<b>0,00%</b>	<b>0,00</b>
Despesas Correntes	0,00	0,00	0,00	0,00%	0,00	0,00%	0,00	0,00%	0,00
Despesas de Capital	0,00	0,00	0,00	0,00%	0,00	0,00%	0,00	0,00%	0,00
<b>OUTRAS SUBFUNÇÕES (X)</b>	<b>6.727.805,68</b>	<b>12.010.823,93</b>	<b>11.811.032,69</b>	<b>98,31%</b>	<b>11.354.269,23</b>	<b>94,53%</b>	<b>11.045.257,41</b>	<b>91,96%</b>	<b>456.783,46</b>
Despesas Correntes	6.693.652,01	11.951.486,56	11.772.047,80	98,49%	11.315.264,34	94,67%	11.044.977,41	92,41%	456.783,46
Despesas de Capital	34.153,67	59.337,37	39.004,89	65,73%	39.004,89	65,73%	290,00	0,47%	0,00
<b>TOTAL (X) = (IV + V + VI + VII + VIII + IX + X)</b>	<b>19.238.011,44</b>	<b>30.423.888,79</b>	<b>29.265.722,23</b>	<b>96,19%</b>	<b>27.797.576,21</b>	<b>91,96%</b>	<b>26.289.490,15</b>	<b>86,41%</b>	<b>1.468.147,02</b>

APURAÇÃO DO CUMPRIMENTO DO LIMITE MÍNIMO PARA APLICAÇÃO EM ASPS	DESPESAS EMPENHADAS (d)	DESPESAS LIQUIDADAS (e)	DESPESAS PAGAS (f)
Total das Despesas com ASPS (XII) = (X)	29.265.722,23	27.797.576,21	26.289.490,15
(-) Restos a Pagar Não Processados Inscritos Indevidamente no Exercício sem Disponibilidade Financeira (XIII)	0,00	0,00	0,00
(-) Despesas Custeadas com Recursos Vinculados à Parcela do Percentual Mínimo que não foi Aplicada em Exercícios Anteriores (XIV)	0,00	0,00	0,00
(-) Despesas Custeadas com Disponibilidade de Caixa Vinculada aos Restos a Pagar Cancelados (XV)	0,00	0,00	0,00
<b>(*) VALOR APLICADO EM ASPS (XVI) = (XII) - (XIII) - (XIV) - (XV)</b>	<b>29.265.722,23</b>	<b>27.797.576,21</b>	<b>26.289.490,15</b>
Despesa Mínima a ser Aplicada em ASPS (XVII) = (III) x 15% (LC 141/2012)	17.664.455,25	17.664.455,25	0,00
Despesa Mínima a ser Aplicada em ASPS (XVIII) = (III) x 15% (Lei Orgânica Municipal)	17.664.455,25	17.664.455,25	0,00
Diferença entre o Valor Aplicado e a Despesa Mínima a ser Aplicada (XVIII) = (XVI) (d ou e) - (XVII)	11.601.266,98	10.133.119,96	0,00
Limite não Cumprido (XIX) = (XVIII)			0,00
<b>PERCENTUAL DA RECEITA DE IMPOSTOS E TRANSFERÊNCIAS CONSTITUCIONAIS E LEGAIS APLICADO EM ASPS (XVI) / III*100 (mínimo de 15% conforme LC n° 141/2012 ou % da Lei Orgânica Municipal)</b>	<b>24,85</b>	<b>23,60</b>	<b>0,00</b>

Fonte: Coordenação de Orçamento Público em Saúde. 25 de janeiro de 2023

A seguir apresentamos o percentual de repasse do município de São Cristóvão para a saúde no decorrer do ano de 2022 e uma análise histórica anual:



Fonte: Coordenação de Orçamento Público em Saúde. 02 de fevereiro de 2023

ANO	PARTICIPAÇÃO DA RECEITA PRÓPRIA APLICADA EM SAÚDE CONFORME A LC141/2012	DESPESA TOTAL DE SAÚDE/hab
2013	15,76%	R\$ 227,17
2014	19,51%	R\$ 230,81
2015	17,70%	R\$ 233,36
2016	12,75%	R\$ 195,04
2017	15,27%	R\$ 193,73
2018	21,65%	R\$ 292,26
2019	17,65%	R\$ 365,70
2020	22,51%	R\$ 413,53
2021	20,49%	R\$ 548,60
<b>2022</b>	<b>23,60%</b>	<b>R\$ 567,16</b>

Fonte: SIOPS. Acesso em 10 de fevereiro de 2023

#### 9.4. Covid-19 Repasse União

Dados referentes ao repasse da União para ações voltadas à covid-19 estão apresentados no tópico 9.1, especificamente no gráfico 4, demonstrando os recursos advindos do crédito de custeio extraordinário da covid-19.

#### 9.5. Covid-19 Recursos Próprios

De acordo a Coordenação de Orçamento Público em Saúde e segundo o portal da transparência demonstrado abaixo, não houve repasse referente a essa fonte de recurso no atual quadrimestre.

#### 9.6. Covid-19 Repasse Estadual

Segundo a Coordenação de Orçamento Público em Saúde, não houve repasse referente a essa fonte de recurso no atual quadrimestre.

#### 9.7 Receitas Extras

Foram recebidos recursos extraordinários para o grupo da Atenção Primária, que integram as Ações Estratégicas, dentro das Ações Estratégicas, estabelecidos em portarias específicas, são elas: a portaria 4.072 de novembro de 2022, que trata sobre a oferta gratuita de absorventes higiênicos feminino e ações educativas referente a R\$22.248,00 recebido em 09/12/2022, a portaria nº 4.058 que trata sobre o custeio do pré-Natal odontológico, recebido em 09/12/2022 um total de R\$15.266,88, e a portaria 3.705 de outubro de 2022, recebido em 21/10/2022 que dispõe sobre a implementação de ações do Programa Saúde na Escola e Crescer Saudável, um repasse de R\$54.287,20, um total de R\$ 91.802,08 de repasses

extraordinários em 2022. Destaca-se que tais receitas específicas estão programadas para serem executadas no ano de 2023.

Outro recurso recebido em 2022 corresponde ao Programa Saúde com Agente disposto na portaria nº 1.981 de junho de 2022, onde o município foi contemplado no ano de 2022 com R\$11.175,36, porém não houve execução do recurso no respectivo ano, pois as ações estão programadas para serem executadas em 2023.

Com relação à execução de recursos extraordinários recebidos antes de 2022, consta o Projeto de estruturação de Farmácias Vivas no ano de 2022, contribuindo para garantir o acesso de usuários do SUS a fitoterápicos com qualidade, segurança e eficácia, conforme a Política e o Programa Nacional de Plantas Medicinais e Fitoterápicos (PNPMF) -Edital SCTIE/MS nº 2/2020, onde foi recebido um total de R\$ 640.687,05 para custeio e um total de R\$ 131.859,00 para investimento das atividades do projeto. Em 2022 executado R\$12.697,64 para aquisição de equipamentos e R\$140.852,22 para manutenção das atividades. Além do Projeto Farmácia Viva, o município foi contemplado em 2019 com a Agenda Mais Acesso, Cuidado, Informação e Respeito à saúde das mulheres que tem como objetivo geral ampliar e fortalecer a atenção à saúde sexual e saúde reprodutiva das mulheres, em todos os ciclos de vida, com ou sem deficiência, e a inclusão de ações estratégicas que envolvam os homens na sua trajetória reprodutiva e sexual, visando à redução de agravos (portaria nº2.234 de 24 de julho de 2018). Em 2022 foi executado um total de R\$3.506,00, especificamente no 2º quadrimestre.

## 10. CONVÊNIOS E EMENDAS PARLAMENTARES

De acordo com a Coordenação de Captação de Recursos, foram captados 6 recursos no ano de 2022, sendo 1 convênio federal referente à Saúde Ambiental, captado por submissão em edital (a ser executado pela prefeitura municipal), 3 emendas individuais para custeio da Atenção Primária, 1 emenda individual para ampliação de Unidade Básica de Saúde e mais 1 emenda individual para aquisição do Raio X da Urgência 24 horas. Além disso, no final de 2022 foram cadastradas duas propostas no SAIPS de nº 165837 e 166010 de incentivo de Custeio, Caráter Excepcional- Acesso aos Cuidados à Ansiedade e Depressão Infantojuvenil - PÓS-COVID-19, no valor de R\$ 25.600,00 cada, aprovada para implantação, aguardando portaria e repasse financeiro dos recursos. Apresentamos a seguir, todos os recursos captados em vigência no ano de 2022 de acordo com tipo de captação, valor de captação e executado, prazo, etc.:

-

Objeto Captado/em captação	Tipo de Captação (emenda/convênio)	Número do registro	Valor da Captação	Concedente/Indicação	Âmbito Governamental de Captação	Ano da Indicação	Prazo de Vigência	Valor executado até 12/2022	Status de Execução
<b>Ampliação da Urgência 24h</b>	Convênio Federal	896356/2019	R\$250.000,00 (federal) R\$10.232,45 (municipal)	Dep. Federal Fábio Reis	Federal	2019	31/12/2023	88.785,90	Percentual executado até 31/12/2022 50,48%. Percentual medido e quitado 34,12% (1º e 2º BM)
<b>Educação em Saúde Ambiental "TERRITÓRIOS SAUDÁVEIS E DE LUTA"</b>	Convênio Federal	936096/2022	218.930,00	Edital	Federal	2022	27/09/2024	0,00	Convênio assinado 08/11/2022 - prefeitura e a FUNASA e monitoramento da SMS. Aguardando repasse financeiro.
<b>Custeio Média e Alta Complexidade</b>	Convênio Estadual	100.005/2021	R\$109.500,00	Dep. Estadual Francisco Gualberto	Estadual	2021	12/04/2022	84.377,42	Enviada a Prestação de contas em 26/12/2022 para análise pela SES.
<b>Custeio da Atenção Primária</b>	Convênio Estadual	100.092/2021	R\$100.000,00	Dep. Estadual Rodrigo Valadares	Estadual	2021	21/12/2023	0,00	Em processo de execução. Assinado o 1º Termo Aditivo ao convênio em 05/10/2022.
<b>Custeio Média e Alta Complexidade</b>	Convênio Estadual	100.034/2021	R\$100.000,00	Dep. Estadual Francisco Gualberto	Estadual	2021	02/09/2023	0,00	Em processo de execução. Assinado o 1º Termo Aditivo ao convênio em 12/08/2022.
<b>Custeio da Atenção Primária</b>	Emenda Individual	36000439419202200	R\$200.000,00	Dep. Federal João Daniel	Federal	2022	-	200.000,00	Executada integralmente

<b>Custeio da Atenção Primária</b>	Emenda Individual		R\$1.200.000,00	Senador Rogério Carvalho	Federal	2022	-	664.460,81	Em execução
<b>Custeio da Atenção Primária</b>	Emenda Individual		R\$1.000.000,00	Dep. Federal Fábio Reis	Federal	2022	-	1.000.0000,00	Executada integralmente
<b>Ampliação UBS Massoud Jalali</b>	Emenda Individual	11370.6580001/21-001	R\$199.980,00	Dep. Federal Fábio Reis	Federal	2021	25/01/2023	0,00	Licitação da obra publicada em 14/12/2022.
<b>Ampliação UBS M<sup>a</sup> José Figueroa</b>	Emenda Individual	11370.6580001/22-003	R\$323.789,00	Dep. Federal João Daniel	Federal	2022	08/09/2023 - SAP	0,00	Portaria de habilitação 4.123 de 12/12/2022. Iniciada a elaboração do projeto arquitetônico
<b>Aquisição do raio X para a Urgência</b>	Emenda Individual	11370.6580001/22-002	R\$300.000,00	Senadora Maria do Carmo Alves	Federal	2022	-	0,00	Portaria de habilitação 3.813 de 09/12/2022. Aguardando repasse financeiro federal.

Fonte: Coordenação de Captação de Recursos. 13 de fevereiro de 2022.

## 11. AUDITORIAS

Não foram realizadas auditorias no ano de 2022.

## 12. AUDITORIAS

Não foram realizadas auditorias no segundo quadrimestre de 2022.

## 13. Análises e Considerações Gerais

O ano de 2022 foi marcado pelo fortalecimento da política pública de saúde no município. Destacam-se nesse ano alguns eventos importantes para a qualificação do cuidado em saúde no município: o primeiro, a realização da 1ª Conferência Municipal de Saúde Mental com o tema “Fortalecer e garantir Políticas Públicas: o SUS, o cuidado de saúde mental em liberdade e o respeito aos Direitos Humanos”, organizado de maneira a fortalecer o controle social e a política de saúde mental do município e a participação na 4ª Conferência Estadual de Saúde Mental de Sergipe. Foram realizadas também 2 Oficinas para a elaboração da Programação Anual de Saúde de 2022 e 2023, as quais contaram com a participação de todas as Diretorias de Saúde do município, suas respectivas coordenações e referências técnicas e o Conselho Municipal de Saúde, sendo um instrumento elaborado de maneira democrática e participativa. Além desses dois eventos, o estabelecimento da Diretoria de Gestão do Trabalho e Educação na Saúde no novo organograma na Secretaria Municipal de Saúde enfatizou a importância da formação no e para o SUS, vinculando diferentes Instituições de Ensino na formação acadêmica para o SUS, na facilitação da qualificação dos profissionais de saúde do município, além da realização do I Seminário de Boas Práticas em Saúde, materializando e reconhecendo as ações realizadas no município, trazendo a discussão sobre a Educação Permanente em Saúde a partir da perspectiva dos profissionais do município.

Com relação a vinculação de profissionais no SUS São Cristóvão, foram realizadas convocações e contratações de profissionais através do Processo Seletivo da Saúde, credenciamento de pessoa jurídica prestadora de serviços para a saúde (trabalhadores para a assistência e o laboratório) e a realização e divulgação do resultado do concurso para Agente Comunitário de Saúde e Agente Comunitário de Endemias, este último registrou 4.114 inscritos para ambos os cargos. Ademais, em agosto foi realizado o pagamento dos valores retroativos aos meses de maio, junho e julho dos agentes comunitários de saúde e de combate a endemias do município, valores se referem à Lei municipal nº 049/2022. Houve também o pagamento da gratificação por qualidade e produtividade aos trabalhadores elegíveis das 19 equipes da Atenção Primária que atenderam aos critérios da portaria nº 04/2022.

Um destaque inovador da gestão municipal em saúde é a modernização dos sistemas de monitoramento epidemiológico e de execução orçamentária no município. No 3º quadrimestre, foi apresentado pela Coordenação de Monitoramento e Avaliação a utilização de um Painel de monitoramento de indicadores para diferentes áreas, como Atenção Primária, Previnde Brasil e PQA-VS, Imunização, Regulação e outros 17 módulos. A alimentação dos dados é feita pelo Centro de Informações Estratégicas Municipais de Vigilância e Atenção à Saúde (CIEMVAS) em articulação com as Coordenações e Referências Técnicas, representando uma nova ferramenta para o monitoramento de indicadores, identificação,

apresentação e reavaliação das prioridades em saúde do município. O outro destaque inovador é o início da utilização do Sistema Único e Integrado de Execução Orçamentária, Administração Financeira e Controle (SIAFIC), sistema estabelecido pelo governo federal através do Decreto nº 10.540/2020, com o principal objetivo de uniformizar os dados contábeis, para trazer maior transparência em relação aos recursos públicos, representando um avanço para a gestão dos recursos de saúde de São Cristóvão.

De modo geral, as ações em saúde foram intensificadas no ano de 2022, com a inauguração da UBS José Rodrigues Amado, a realização de Campanhas de Vacinação contra a Poliomielite e Multivacinação, contra a gripe e sarampo, contra covid-19, Campanhas de Saúde Mental, Saúde do Homem e Saúde da Mulher e outras ações fundamentais para a garantia do acesso a saúde dos residentes do município. Foram realizadas ainda ações de educação em saúde sobre saúde ambiental, principalmente arboviroses, sobre doenças infecciosas transmitidas por animais através do Programa Guarda Pet, campanhas de vacinação antirrábica e outras ações emanadas do Plano Municipal de Saúde 2022-2025 e registradas no monitoramento quadrimestral da PAS 2022.

Cabe ressaltar que apesar da restrição de recursos orçamentários evidenciados nos últimos anos, o município de São Cristóvão continua ultrapassando o percentual de aplicação mínima de 15% de recursos para a Saúde de acordo com a Lei 141/2012, atingindo no final de 2022 um percentual de 23,60% da receita própria em ações e serviços de saúde.

Este Relatório reitera o compromisso do município de São Cristóvão com o investimento na área da saúde, demonstrado através de dados e informações estratégicas aqui expostos, com o objetivo de fortalecer a rede de atenção e garantir uma saúde de qualidade para os sancristovenses.